

## RESULTADOS DE LA CARACTERIZACIÓN

### DE LOS PRODUCTORES TRADICIONALES DEL VICHE DEL PACÍFICO

En el marco de la elaboración del Plan Especial de Salvaguardia (PES) de los saberes y tradiciones asociadas al viche

Diciembre 2021

#### PRESENTACIÓN

En el marco de la elaboración del Plan Especial de Salvaguardia (PES) de los saberes y tradiciones asociadas al viche, se realizó la caracterización de los productores del viche mediante la aplicación del Formato anexo, el cual retomó algunas preguntas que habían sido aplicadas por la Asociación Destila Patrimonio, y complementó otras que pudieran servir tanto para el PES como para la reglamentación de la Ley del Viche. El Formato fue revisado, comentado y validado por integrantes de Destila Patrimonio y sabedores tradicionales del viche.

Se optó por la aplicación telefónica de la encuesta debido a las particularidades de los 4 departamentos vicheros: su gran extensión, las condiciones de accesibilidad, de orden público, y la situación de la pandemia por Covid-19. La base de datos inicial fue aportada por la Asociación Destila Patrimonio y productores tradicionales, quienes sirvieron de enlace con las comunidades. El equipo de encuestadores y la analista de información geográfica, fueron contratados por Escuela Taller de Buenaventura con recursos del Ministerio de Cultura.

En este documento se presentan los resultados de las 271 entrevistas telefónicas realizadas en los 4 departamentos, distribuidas en 21 municipios, 13 cabeceras municipales, 42 centros poblados y 66 veredas.

Es de aclarar que esta es una información base suministrada por las personas con las que se pudo tener comunicación, por lo que los resultados de esta caracterización son un acercamiento a las realidades locales y no pretende generalizar ni proyectar sus hallazgos. Se recomienda el análisis de estos resultados en espacios con comunidades por departamentos de manera que se pueda ajustar el instrumento y continuar la caracterización en aras de la salvaguardia de los saberes y tradiciones asociados al viche, y la delimitación de su paisaje cultural.





Pregunta 30 Opción Sí ¿Cuánto más puede cultivar para la producción de viche?	37
Pregunta 30 Opción No ¿Por qué no cultiva más para la producción de viche?	38
Pregunta 31 ¿Qué edad tiene su cañaveral o cañaduzal (el terreno de siembra)?	39
Pregunta 32 ¿Qué tipo de caña de azúcar siembra?.....	41
SECCIÓN 06 ACTIVIDAD SACADOR- MOLEDOR.....	43
Pregunta 33 ¿Usted muele la caña de azúcar para producir guarapo para el viche?	43
Pregunta 34 En promedio por todos los cultivos, ¿cuál es la distancia en kilómetros entre los cultivos de caña y el lugar donde se realiza la molienda? y pregunta 35 ¿Cuál medio de transporte utiliza para trasladar la cosecha al lugar donde se realiza la molienda? .....	43
Pregunta 36 ¿El trapiche que usted utiliza, está ubicado en la misma comunidad en la que usted vive?.....	45
Pregunta 37 ¿Cuál tipo de trapiche utiliza? .....	46
Pregunta 38 ¿Los trapiches que utiliza para moler la caña son de uso? .....	47
Pregunta 39 ¿Cuántas veces al mes utiliza el trapiche? .....	48
Pregunta 40 ¿Qué cantidad de caña muele en una jornada de molienda?.....	49
Pregunta 41 ¿Qué cantidad de guarapo genera en una molienda? .....	50
SECCIÓN 07 ACTIVIDAD SACADOR- FERMENTADOR.....	52
Pregunta 42 ¿Cuál de estos productos es el que más utiliza en la fermentación del guarapo para el viche? .....	52
¿Cuál de estos productos es el que más utiliza en la fermentación del guarapo para el viche?.....	52
Pregunta 43 ¿En qué material fermenta el guarapo para el viche? .....	52
SECCIÓN 08 ACTIVIDAD SACADOR- DESTILADOR.....	53
Pregunta 44 ¿Tiene alambique para destilar el viche? .....	53
Pregunta 45 ¿El alambique y/o destiladero que usted utiliza, está ubicado en la misma comunidad en la que usted vive? .....	53
Pregunta 46 ¿Qué tipo de fogón usa en el proceso de destilado? .....	54
Pregunta 48 ¿Está en capacidad de destilar más viche? .....	56
Pregunta 48 Opción Sí ¿Cuánto más puede destilar viche? .....	56
Pregunta 48 Opción No ¿Por qué no puede destilar más viche? .....	57



SECCIÓN 09: ACTIVIDAD TRANSFORMADOR .....	58
<b>Pregunta 50 ¿Usted transforma el viche puro en derivados?.....</b>	<b>58</b>
<b>Pregunta 50 ¿Qué cantidad de derivados del viche vende mensualmente? .</b>	<b>58</b>
<b>Pregunta 50 ¿Usted transforma el viche puro en derivados? Opción Viche Curado</b>	<b>59</b>
<b>Pregunta 50 ¿Usted transforma el viche puro en derivados? Opción Tomaseca</b>	<b>59</b>
<b>Pregunta 50 ¿Usted transforma el viche puro en derivados? Opción Vinete ...</b>	<b>59</b>
<b>Pregunta 50 ¿Usted transforma el viche puro en derivados? Opción Arrechón</b>	<b>60</b>
<b>Pregunta 50 ¿Usted transforma el viche puro en derivados? Opción Crema de viche</b>	<b>60</b>
<b>Pregunta 50 ¿Usted transforma el viche puro en derivados? Opción Tumbacatre</b>	<b>60</b>
<b>Pregunta 50 ¿Usted transforma el viche puro en derivados? Opción otra bebida</b>	<b>61</b>
<b>Pregunta 51 ¿Quién realiza el envasado del derivado del viche? .....</b>	<b>61</b>
SECCIÓN 10: ACTIVIDAD COMERCIALIZACIÓN.....	62
Comercialización del Viche puro.....	62
<b>Pregunta 52 ¿Usted comercializa el viche puro? .....</b>	<b>62</b>
<b>Pregunta 53 ¿Comercializa el viche puro a través de intermediaRíos?.....</b>	<b>63</b>
<b>Pregunta 54 ¿Qué cantidad de viche puro vende mensualmente a intermediaRíos? .....</b>	<b>63</b>
<b>Pregunta 55 ¿Dónde comercializan los intermediaRíos a quién les vende? ....</b>	<b>64</b>
<b>Pregunta 56 ¿Usted comercializa el viche puro con trasformadores (que lo convierten en un derivado como viche curado, Tomaseca, etc.)? .....</b>	<b>70</b>
<b>Pregunta 57 ¿Qué cantidad de viche puro vende mensualmente a trasformadores?.....</b>	<b>70</b>
<b>Pregunta 58 ¿Dónde comercializan los trasformadores a quien les vende? ...</b>	<b>71</b>
<b>Pregunta 59 ¿Comercializa el viche puro con consumidores? .....</b>	<b>75</b>
<b>Pregunta 60 ¿Qué cantidad de viche puro vende mensualmente a consumidores? .....</b>	<b>76</b>
<b>Pregunta 61 ¿Dónde viven los consumidores a quienes les vende?.....</b>	<b>77</b>
Comercialización de los derivados del viche .....	82





<b>Pregunta 62 ¿Usted comercializa los derivados del viche (como viche curado, Tomaseca, etc.)?.....</b>	<b>82</b>
<b>Pregunta 63 ¿Usted comercializa los derivados del viche a través de intermediaRíos? .....</b>	<b>82</b>
<b>Pregunta 64 ¿Qué cantidad de derivados del viche vende mensualmente a intermediaRíos? .....</b>	<b>83</b>
<b>Pregunta 65 ¿Dónde comercializan los intermediaRíos a quién les vende? ....</b>	<b>83</b>
<b>Pregunta 66 ¿Usted comercializa el viche puro con trasformadores (que lo convierten en un derivado como viche curado, Tomaseca, etc.)? .....</b>	<b>84</b>
<b>Pregunta 67 ¿Qué cantidad de derivados del viche vende mensualmente a transformadores?.....</b>	<b>85</b>
<b>Pregunta 68 ¿Dónde comercializan los trasformadores a quien les vende? ...</b>	<b>85</b>
<b>Pregunta 69 ¿Usted comercializa los derivados del viche puro con consumidores? .....</b>	<b>86</b>
<b>Pregunta 70 ¿Qué cantidad de derivados del viche vende mensualmente a consumidores? .....</b>	<b>87</b>
<b>Pregunta 71 ¿Dónde viven los consumidores a quienes les vende?.....</b>	<b>87</b>
<b>Resumen de las preguntas de comercialización .....</b>	<b>89</b>
<b>Pregunta 72 ¿Qué medio de transporte utiliza para vender el viche?.....</b>	<b>89</b>
<b>Pregunta 74 ¿En qué eventos comercializa el viche? .....</b>	<b>90</b>
<b>Pregunta 75. ¿Utiliza algún nombre, logo o insignia para identificar el viche que produce?      93</b>	
<b>Pregunta 76 ¿Cuál es el mayor obstáculo para vender el viche? .....</b>	<b>95</b>

Mapa: 1 Localización de la vivienda .....	8
Mapa: 2 Consejos Comunitarios .....	10
Mapa: 3 Cuerpos de agua identificados .....	12
Mapa: 4 Actividad que desarrolla dentro de la cadena de valor del viche.....	15
Mapa: 5 Tiempo en años dedicado a la actividad del viche.....	17
Mapa: 6 Número de miembros del hogar que hacen parte de la actividad del viche .....	19
Mapa: 7 Actividades Económicas.....	21
Mapa: 8 Prácticas Culturales .....	23
Mapa: 9 Cultivos.....	30
Mapa: 10 Localización de los cultivos.....	32
Mapa: 11 Cantidad de guarapo que genera en una molienda.....	51
Mapa: 12 Cantidad de viche que destila mensualmente.....	55
Mapa: 13 Lugares donde comercializan los intermediaRíos a quién les vende viche puro .....	65
Mapa: 14 Lugares donde comercializan los intermediaRíos a quién les vende viche puro por departamento .....	69
Mapa: 15 Lugares donde comercializan los trasformadores a quien les vende viche puro .....	72
Mapa: 16 Lugares donde comercializan los transformadores quién les vende viche puro por departamento .....	74
Mapa: 17 Lugares donde viven los consumidores a quienes les vende viche puro	78
Mapa: 18 Lugares donde viven los consumidores a quienes les vende viche puro por departamento .....	81



## RESULTADOS

### SECCIÓN 03: LOCALIZACIÓN DE LA VIVIENDA

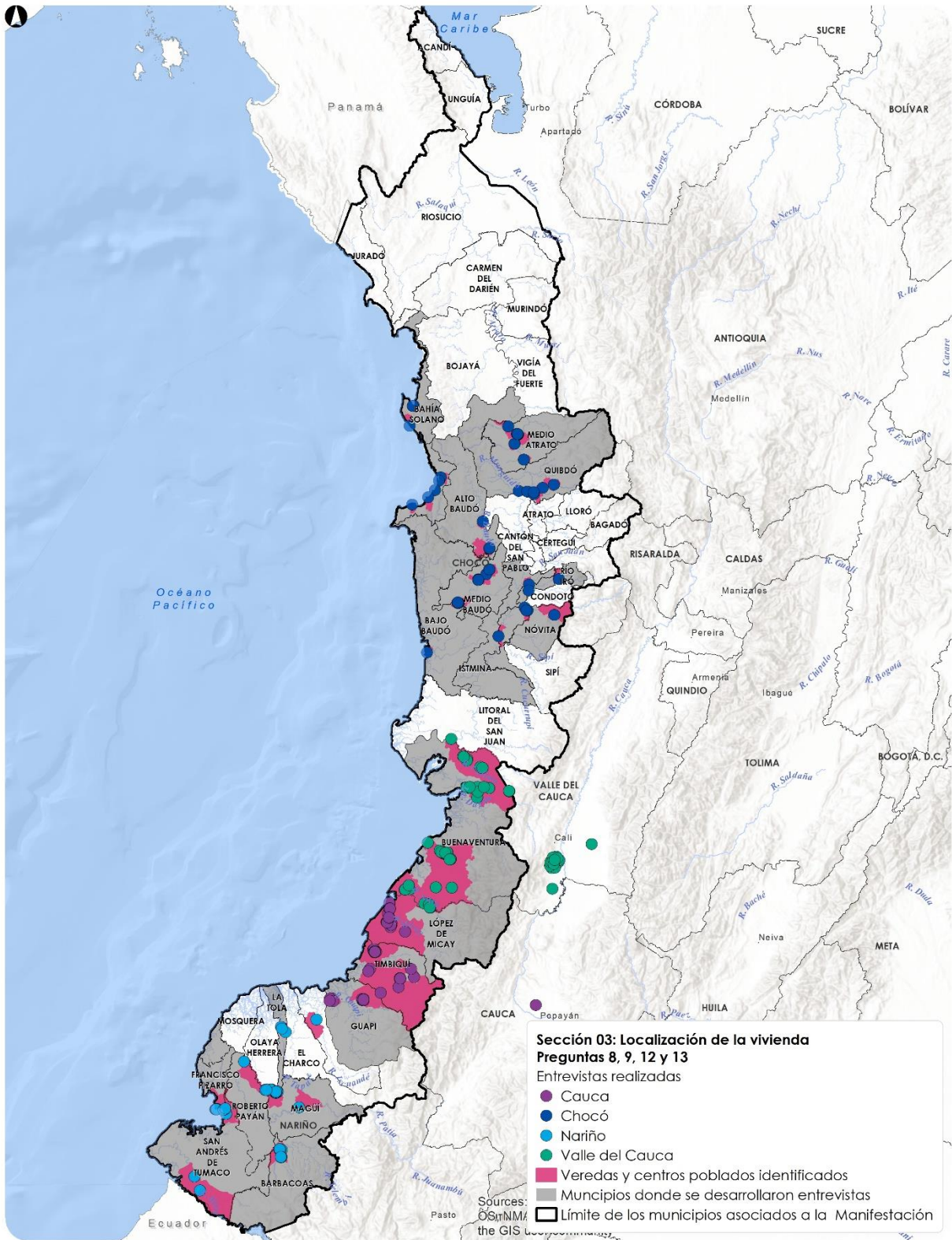
Preguntas 8, 9, 12 y 13: Departamento, Municipio

Se realizaron 271 entrevistas en 4 departamentos desarrolladas en 21 municipios, 13 cabeceras municipales, 42 centros poblados y 66 veredas.

Departamento	Nombre del municipio	Total municipio	Cabecera Municipal	Centro Poblado	Vereda	Total general	Total personas entrevistadas
<b>CAUCA</b>	Guapi	1	1	1	4	6	9
	López de Micay	1		1	5	6	21
	Timbiquí	1	1	6	6	13	34
	Popayán	-					1
<b>Total</b>		<b>3</b>	<b>2</b>	<b>8</b>	<b>15</b>	<b>25</b>	<b>65</b>
<b>CHOCÓ</b>	Alto Baudó	1	1	1	2	4	5
	Bahía Solano	1	1	1	1	3	3
	Bajo Baudó	1		1	2	3	1
	Istmina	1	1	1	1	3	1
	Medio Atrato	1	1	3	6	10	19
	Medio Baudó	1	1	3	5	9	22
	Medio San Juan	1	1		2	3	5
	Nóvita	1		1	1	2	1
	Nuquí	1	1	2	5	8	3
	Quibdó	1	1	1	5	7	4
Río Iró	1		1	1	2	1	
<b>Total</b>		<b>11</b>	<b>8</b>	<b>15</b>	<b>31</b>	<b>54</b>	<b>64</b>
<b>NARIÑO</b>	Barbacoas	1			2	2	10
	Francisco Pizarro	1			1	1	14
	La Tola	1	1		2	3	3
	Roberto Payán	1			1	1	7
	San Andrés de Tumaco	1		1	2	3	2
	Santa Bárbara	1	1		1	2	1
	Magüí	1		1	2	3	28
<b>Total</b>		<b>7</b>	<b>2</b>	<b>2</b>	<b>11</b>	<b>15</b>	<b>64</b>
<b>VALLE DEL CAUCA</b>	Buenaventura	1	1	17	9	27	51
	Santiago de Cali	-					24
	Jamundí	-					1
	Palmira	-					1
<b>Total</b>			<b>1</b>	<b>17</b>	<b>9</b>	<b>27</b>	<b>77</b>
<b>Total, general</b>		<b>21</b>	<b>13</b>	<b>42</b>	<b>66</b>	<b>121</b>	<b>271</b>



Mapa: 1 Localización de la vivienda





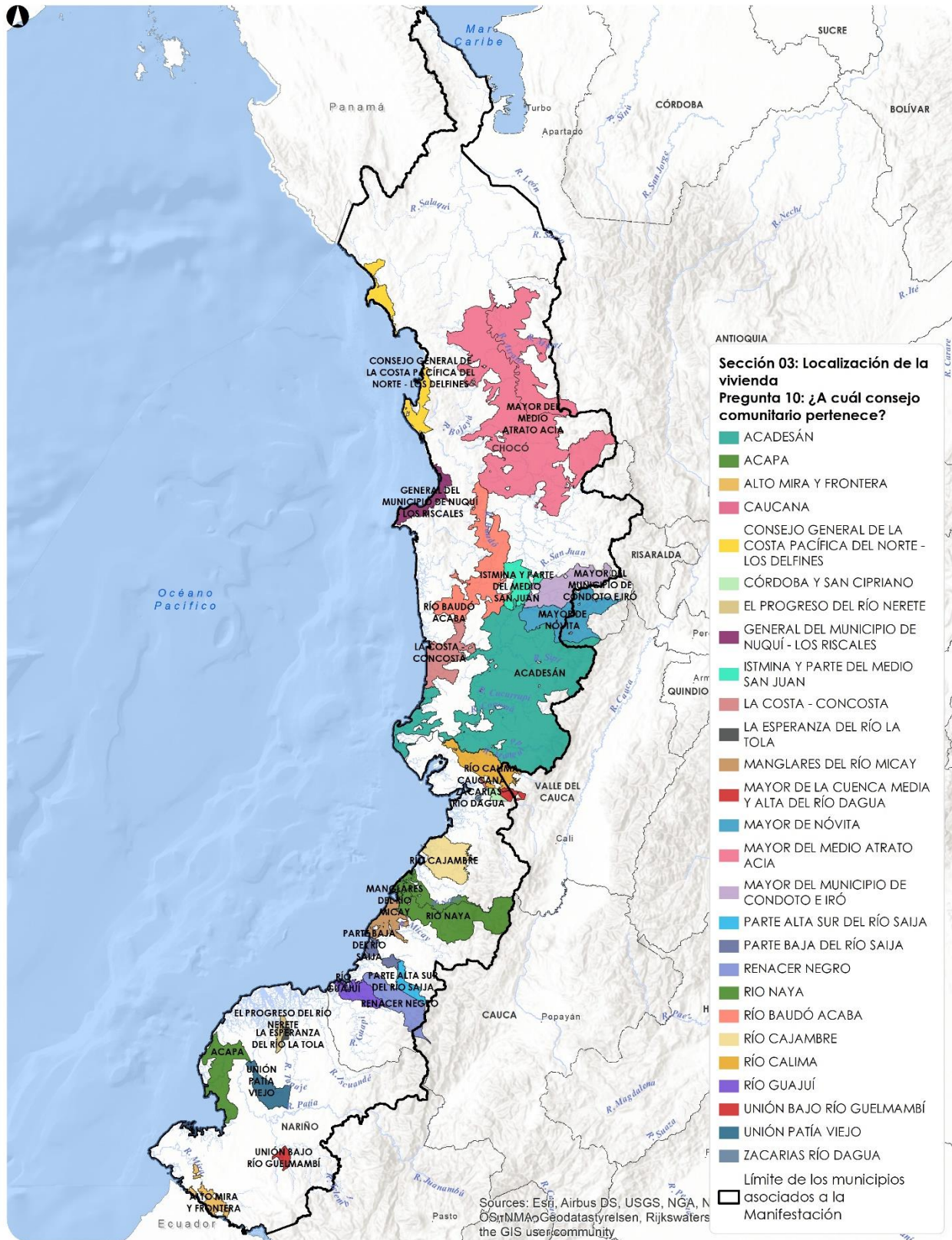
Pregunta 10: ¿A cuál consejo comunitario pertenece?

Departamento	Consejo Comunitario	Número de personas
<b>Cauca</b>	Guapi Abajo	4
	Manglares del Río Micay	21
	Parte Alta Sur del Río Saija	10
	Parte Baja del Río Saija	23
	Renacer Negro	1
	Río Guajú	5
	No aplica	1
<b>Total Cauca</b>		<b>65</b>
<b>Choco</b>	ACADESAN	1
	Consejo General de La Costa Pacífica del Norte Los Delfines	3
	General del municipio de Nuquí Los Riscals	3
	Istmina y parte del Medio San Juan	2
	La Costa - Concosta	1
	local de san Gerónimo*	1
	Mayor de Nóvita	3
	Mayor del Medio Atrato ACIA	23
	Mayor del municipio de Condoto e Iró	1
	Río Baudó ACABA	27
<b>Total Choco</b>		<b>64</b>
<b>Nariño</b>	ACAPA	15
	Alto Mira y Frontera	1
	El progreso del Río Nerete	1
	La Esperanza del Río La Tola	2
	Unión Bajo Río Güelmambí	10
	Unión Patía Viejo	35
<b>Total Nariño</b>		<b>64</b>
<b>Valle del Cauca</b>	Bajo Calima	2
	Caucana	1
	Mayor de la Cuenca Media y Alta del Río Dagua	3
	Río Cajambre	23
	Río Calima	8
	Río Naya	5
	Río San Juan*	1
	Zacarías Río Dagua	1
No aplica	33	
<b>Total Valle del Cauca</b>		<b>77</b>
<b>Total general</b>		<b>271</b>





Mapa: 2 Consejos Comunitarios





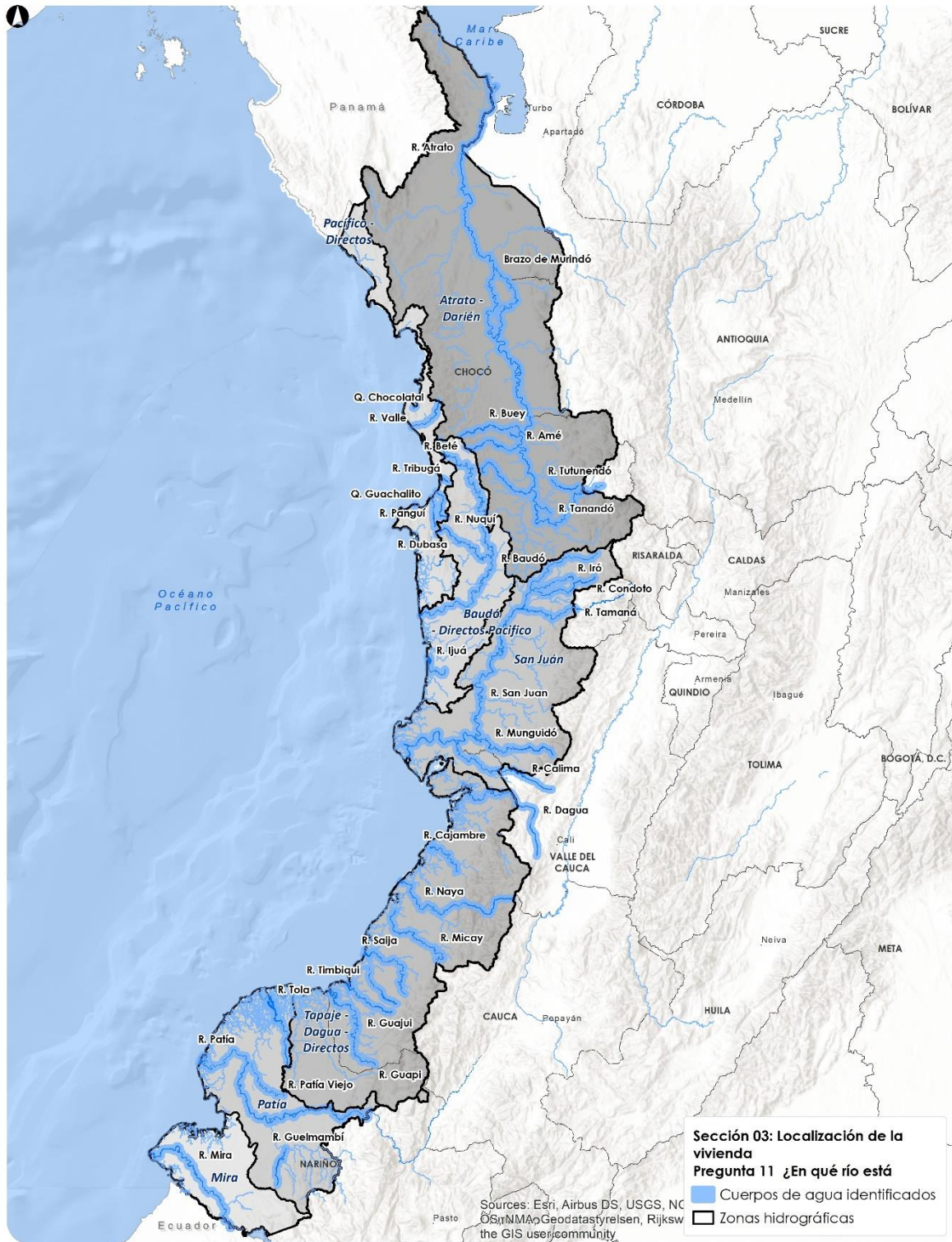
Pregunta 11 ¿En qué río está ubicado (o el más cercano) su vivienda?

Área hidrográfica	Zonas Hidrográfica	Subzona Hidrográfica	Cuerpo de agua
Caribe	Atrato - Darién	Varias	Río Atrato
		Directos Atrato entre ríos Quito y Bojayá	Río Buey
		Río Murindó - Directos al Atrato	Río Amé
		Río Bebaramá y otros Directos Atrato	Río Beté
		Río Cabi y otros Directos Atrato	Río Atrato (Brazo de Murindó)
Pacífico	Pacífico - Directos	Directos Pacífico Frontera Panamá	Río Tutunendó
			Río Tanandó
			Quebrada Chocolatal
			Río Valle
Pacífico	Baudó - Directos	Río Baudó	Río Tribugá
			Río Nuquí
			Río Panguí
Pacífico	San Juan	Río Docampadó y Directos Pacífico	Quebrada Guachalito
			Río Baudó
			Río Dubasa
			Río Ijuá
			Río San Juan
Pacífico	Tapaje - Dagua - Directos	Ríos Calima y Bajo San Juan	Río Iró
			Río Tamaná y otros Directos San Juan
			Río Condoto
			Río Tamaná
			Río Munguidó
			Río Calima
			Río Dagua
			Río Cajambre
Pacífico	Patía	Río Naya - Yurumanguí	Río Naya
			Río San Juan del Micay
			Río Saija
			Río Saija
			Río Timbiquí
			Río Guajui
			Río Guapi
Pacífico	Mira	Río Guapi	Río Tola
			Río Patía Bajo
Pacífico	Mira	Río Patía	Río Patía Viejo
			Río Mira





Mapa: 3 Cuerpos de agua identificados





## SECCIÓN 04: ACTIVIDAD DENTRO DE LA CADENA DEL VALOR DEL VICHE

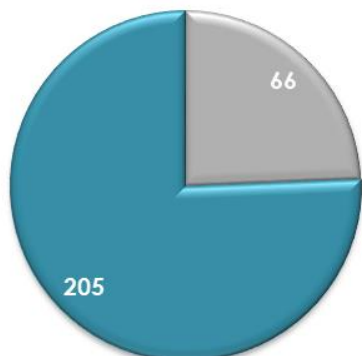
Pregunta 14 ¿Cuál es la actividad que realiza dentro de la cadena del valor del viche?

- a) Agricultor
- b) Sacador: realiza molienda, fermentación y destilación
- c) Transformador: convierte el viche puro en alguna bebida derivada
- d) Sabedor/sabio
- e) Comercializa

Actividad dentro de la cadena del valor del viche	Número de personas	Porcentaje
Agricultor, Sabedor	1	0,37%
Agricultor, Sacador	4	1,48%
Agricultor, Sacador, Comercializa	45	16,61%
Agricultor, Sacador, Sabedor	7	2,58%
Agricultor, Sacador, Sabedor, Comercializa	69	25,46%
Agricultor, Sacador, Transformador, Comercializa	11	4,06%
Agricultor, Sacador, Transformador, Sabedor, Comercializa	67	24,72%
Agricultor, Transformador, Sabedor, Comercializa	1	0,37%
Comercializa	3	1,11%
Sabedor, Comercializa	2	0,74%
Sacador	1	0,37%
Sacador, Comercializa	1	0,37%
Sacador, Sabedor, Comercializa	3	1,11%
Sacador, Transformador	1	0,37%
Sacador, Transformador, Comercializa	3	1,11%
Sacador, Transformador, Sabedor, Comercializa	7	2,58%
Transformador	5	1,85%
Transformador, Comercializa	24	8,86%
Transformador, Sabedor, Comercializa	17	6,27%
<b>Total general</b>	<b>271</b>	<b>100,00%</b>

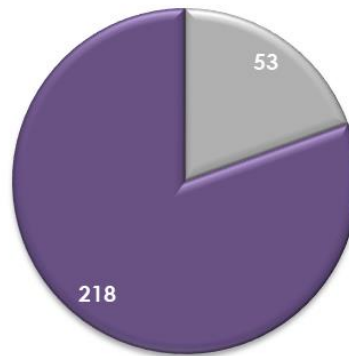


Agricultor



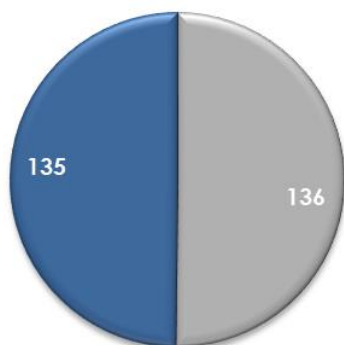
■ No ■ Sí

Sacador



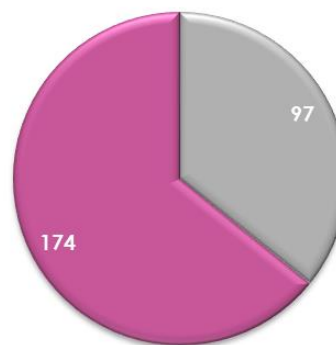
■ No ■ Sí

Transformador



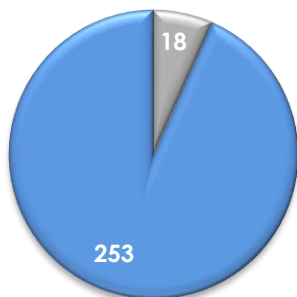
■ No ■ Sí

Sabedor/Sabio



■ No ■ Sí

Comercializa



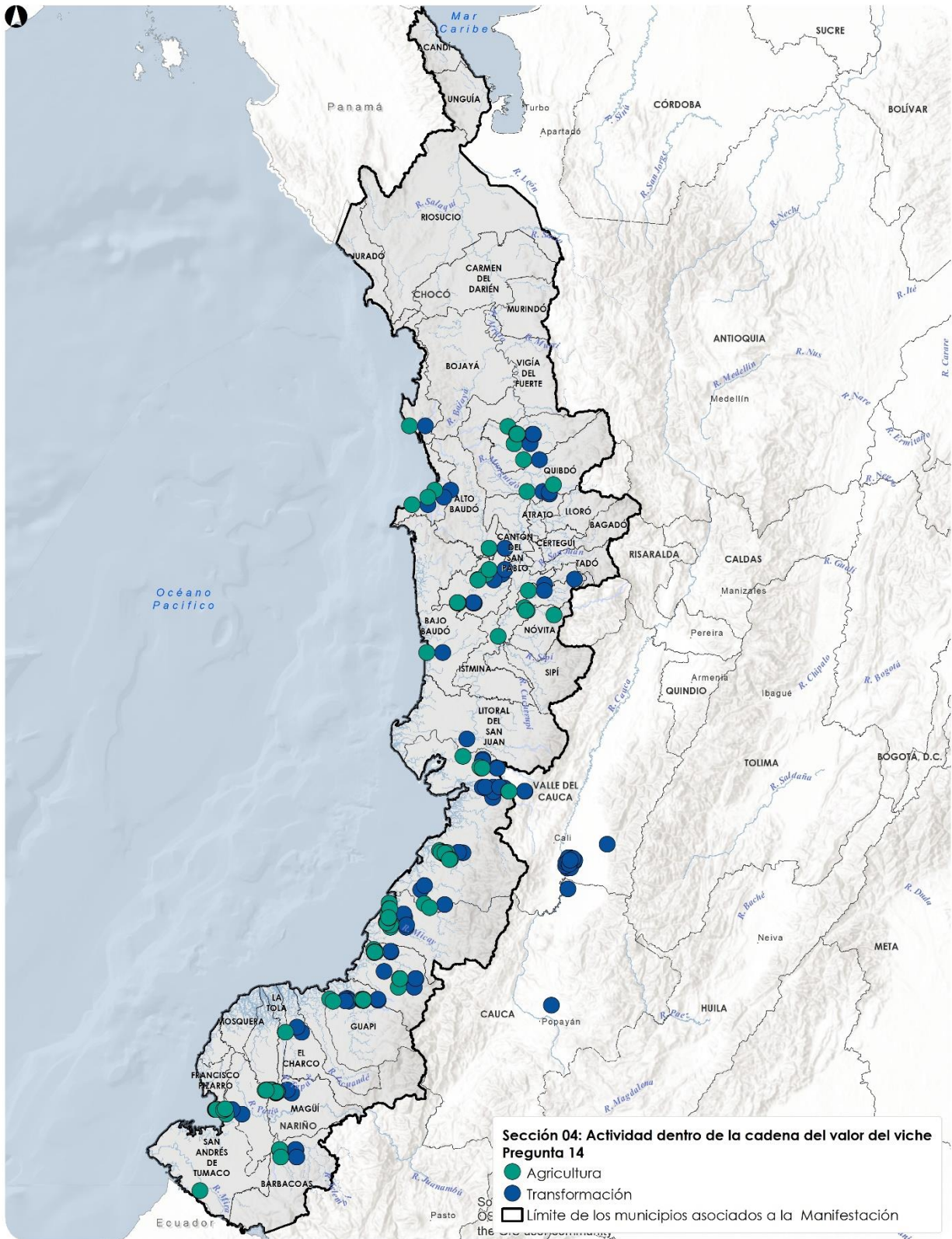
■ No ■ Sí

¿Cuál es la actividad que realiza dentro de la cadena del valor del viche?

Actividad	Sí	No
Agricultor	205	66
Sacador	218	53
Transformador	135	136
Sabedor	174	97
Comercializa	253	18

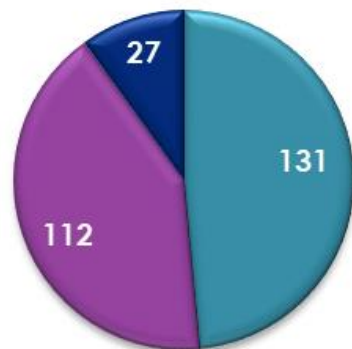


Mapa: 4 Actividad que desarrolla dentro de la cadena de valor del viche





Pregunta 15 ¿Hace cuántos años se dedica a esta actividad en la cadena de valor del viche?



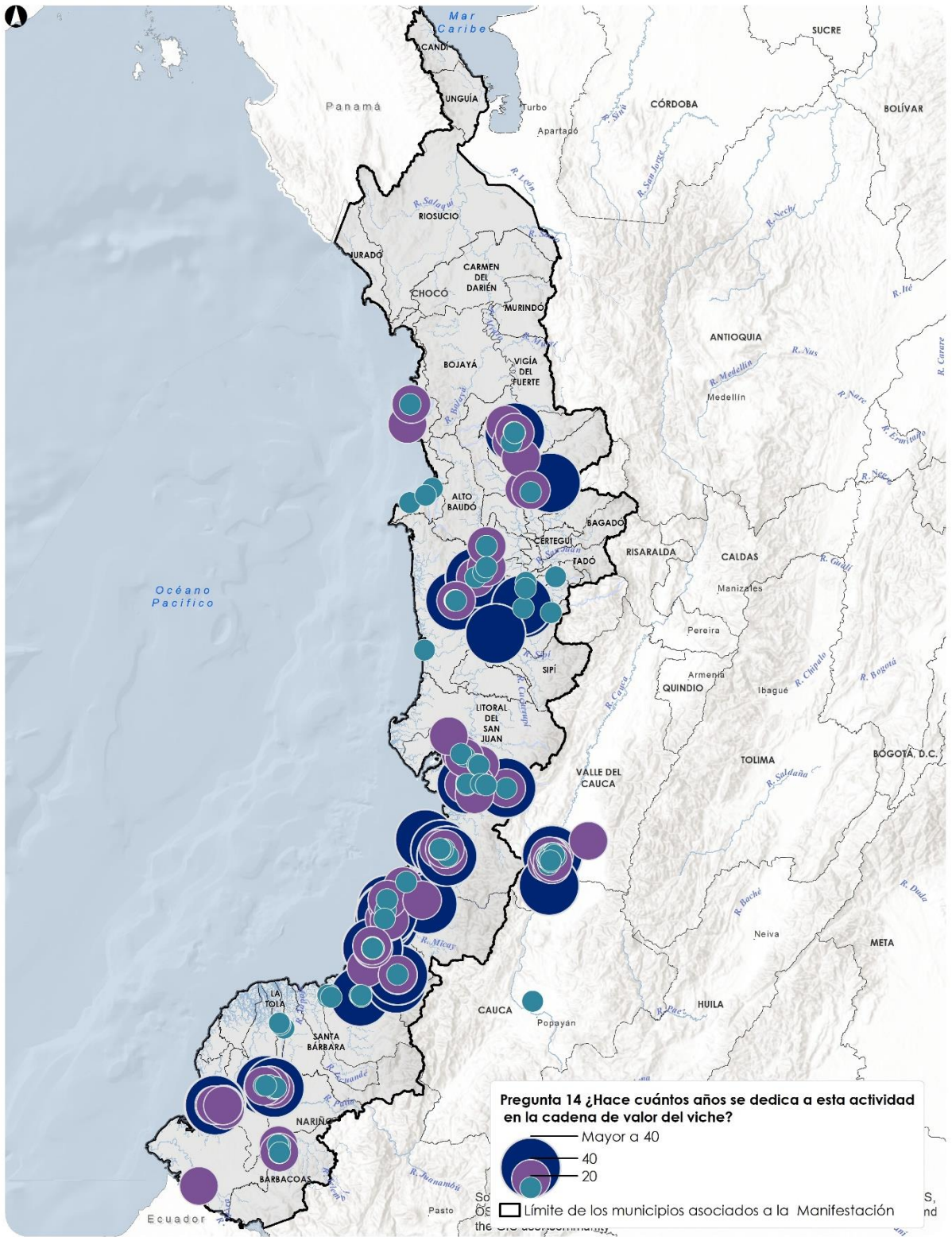
■ Menor a 20    ■ de 21 a 40  
■ Mayor a 40

Categoría	Miembros del hogar
Menor a 20	131
de 21 a 40	112
Mayor a 40	27
No respondió	1
<b>Total General</b>	<b>271</b>



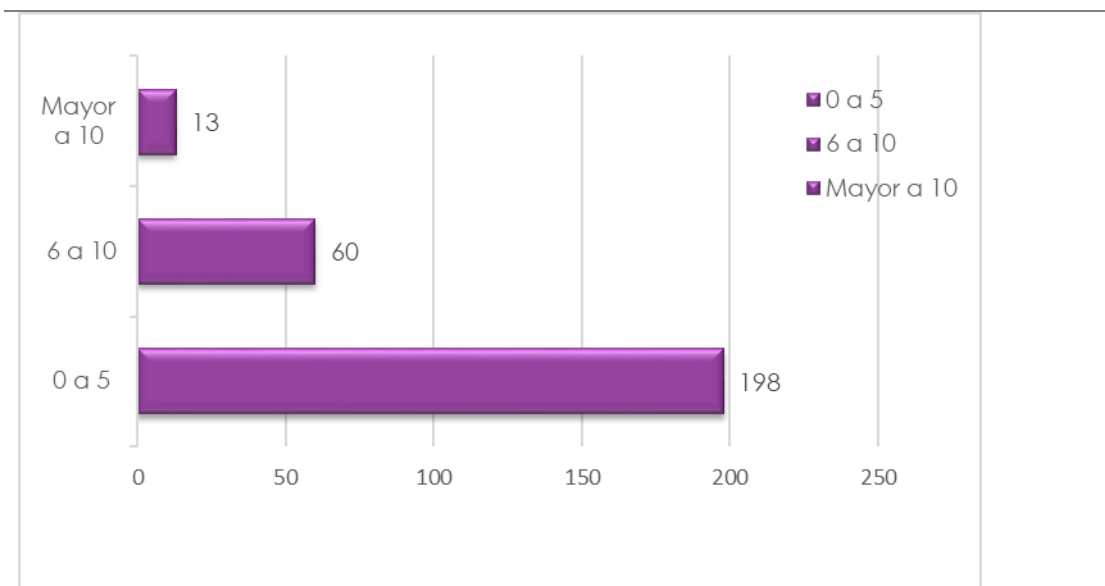


Mapa: 5 Tiempo en años dedicado a la actividad del viche





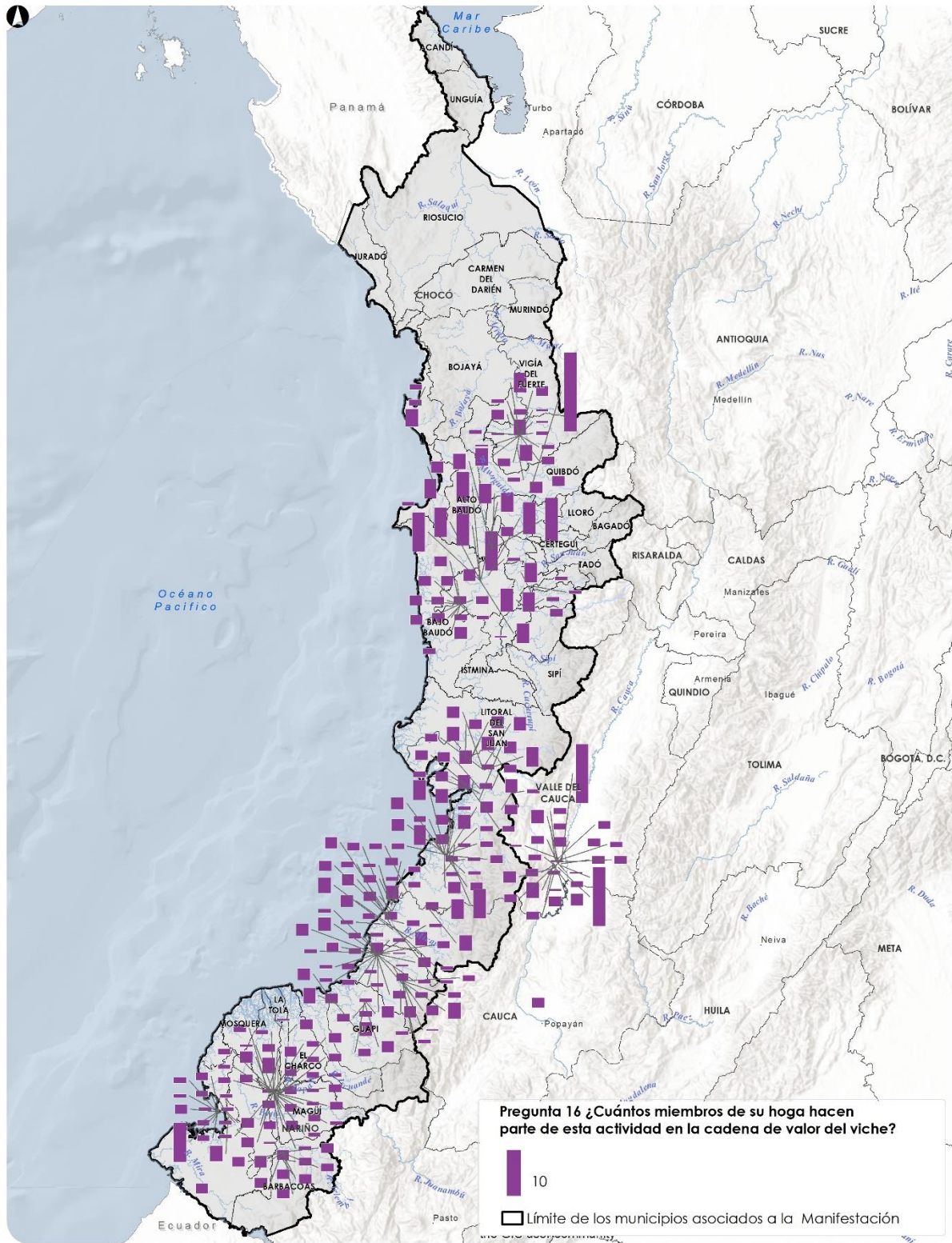
Pregunta 16 ¿Cuántos miembros de su hogar hacen parte de esta actividad en la cadena de valor del viche?



Categoría	Miembros del hogar
0 a 5	198
6 a 10	60
Mayor a 10	13
<b>Total General</b>	<b>271</b>



Mapa: 6 Número de miembros del hogar que hacen parte de la actividad del viche





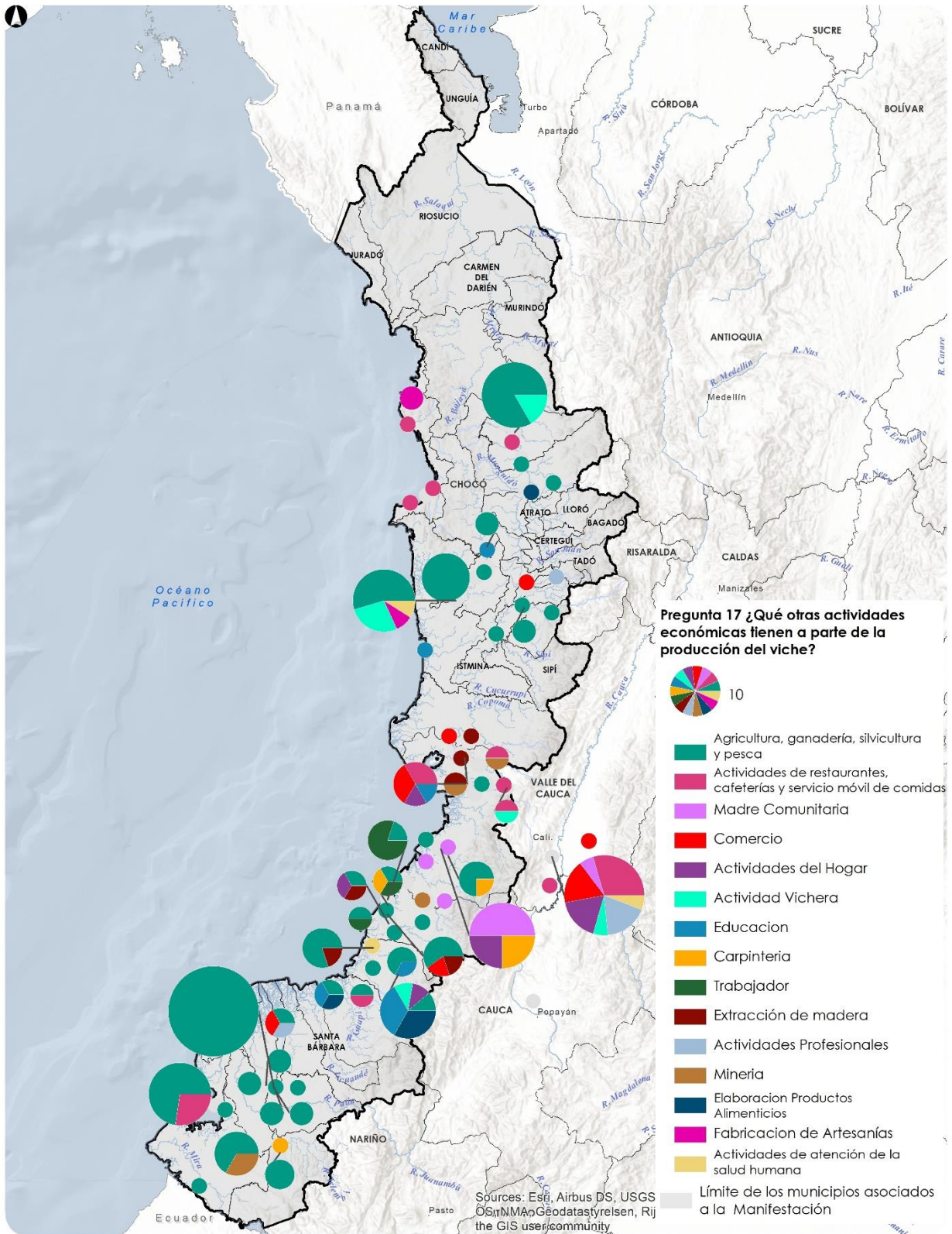
Pregunta 17 ¿Qué otras actividades económicas tienen a parte de la producción del viche?

¿Qué otras actividades económicas tiene a parte de la producción del viche?	No. personas
Agricultura, ganadería, silvicultura y pesca	107
Actividades de restaurantes, cafeterías y servicio móvil de comidas	19
Madre comunitaria	10
Comercio	10
Actividades del Hogar	9
Actividad Vichera	8
Educación	8
Carpintería	6
Trabajador agropecuario	6
Extracción de madera	6
Actividades profesionales, científicas y técnicas	5
Minería	5
Elaboración de productos alimenticios	5
Actividades de atención de la salud humana y de asistencia social	3
Fabricación de artesanías	3
Servicios de alojamiento	2
Actividades creativas y artísticas	2
Líder comunitario	2
Construcción	2
Actividades de Transporte	1
No respondió	52
<b>Total general</b>	<b>271</b>





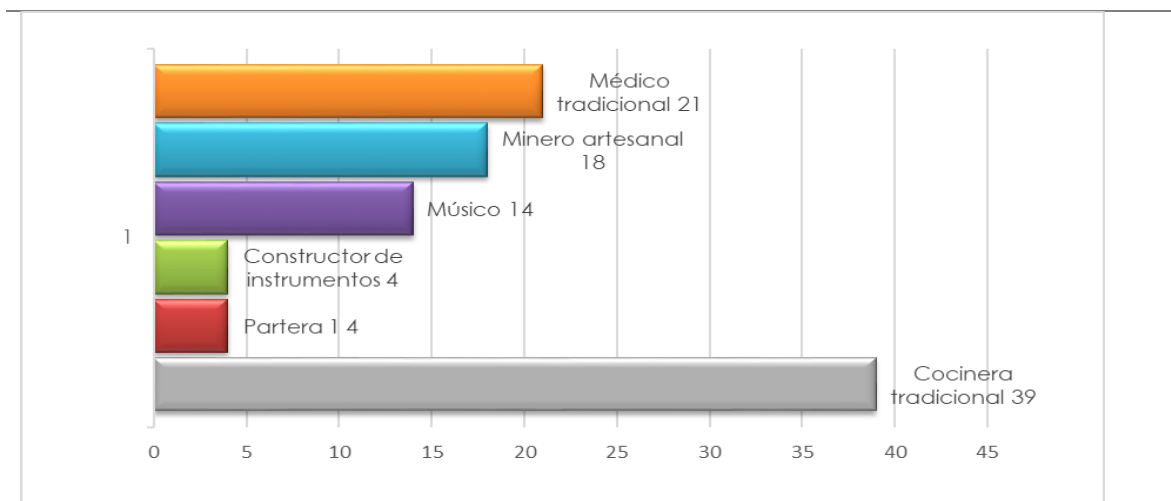
Mapa: 7 Actividades Económicas





Pregunta 18 ¿Qué otras prácticas culturales realiza?

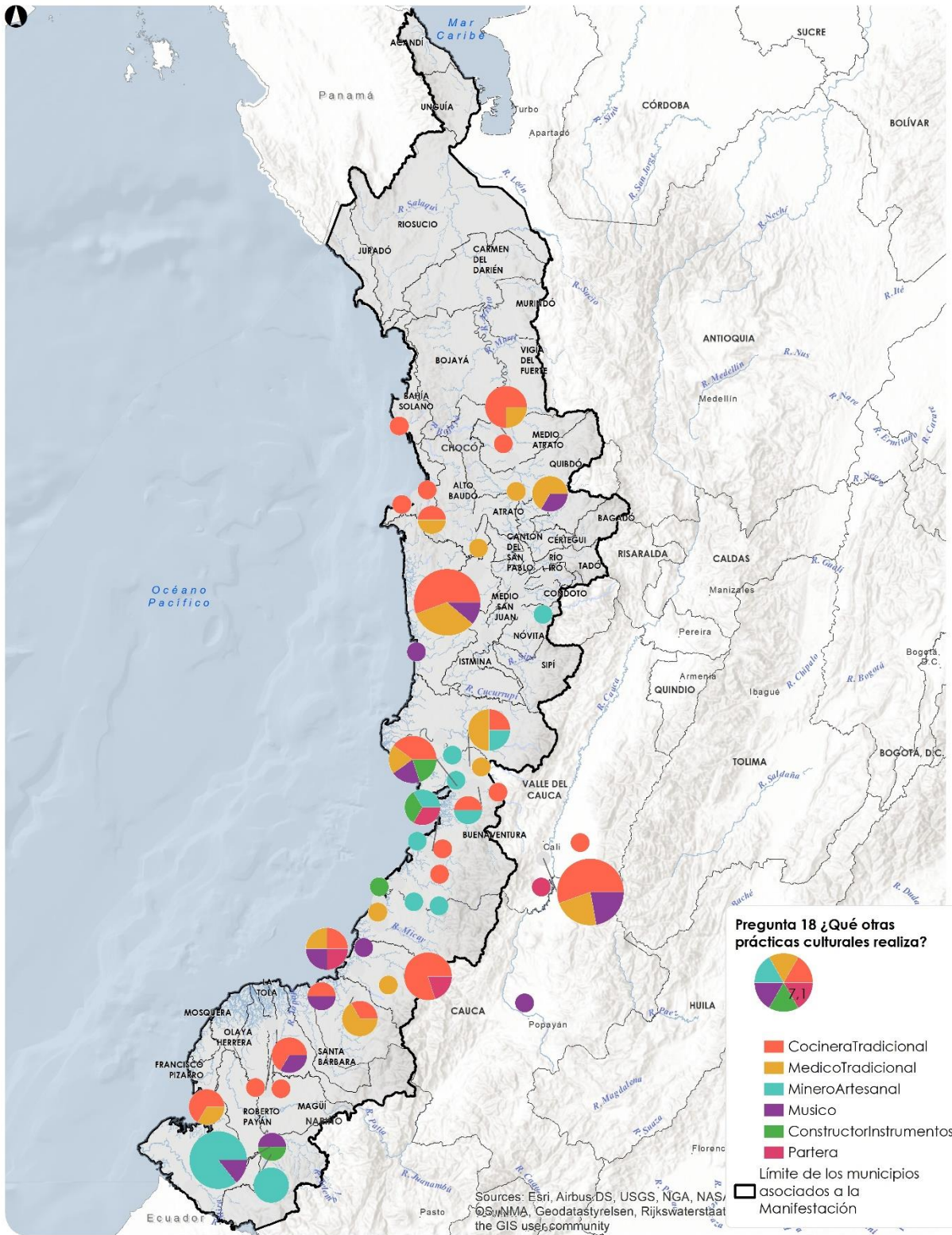
¿Qué otras prácticas culturales realiza?	No. personas
Ninguna	189
Cocinera tradicional	28
Minero artesanal	15
Médico tradicional	10
Médico tradicional, Cocinera tradicional	7
Músico	7
Partera	3
Músico, Cocinera tradicional	2
Médico tradicional, Músico	2
Constructor de instrumentos	2
Músico, Constructor de instrumentos	1
Minero artesanal, Cocinera tradicional	1
Minero artesanal, Músico	1
Médico tradicional, Músico, Cocinera tradicional	1
Constructor de instrumentos, Minero artesanal	1
Médico tradicional, Partera	1
<b>Total general</b>	<b>271</b>



Prácticas Culturales	Número de menciones
Cocinera tradicional	39
Médico tradicional	21
Minero artesanal	19
Músico	14
Constructor de instrumentos	13
Partera	4



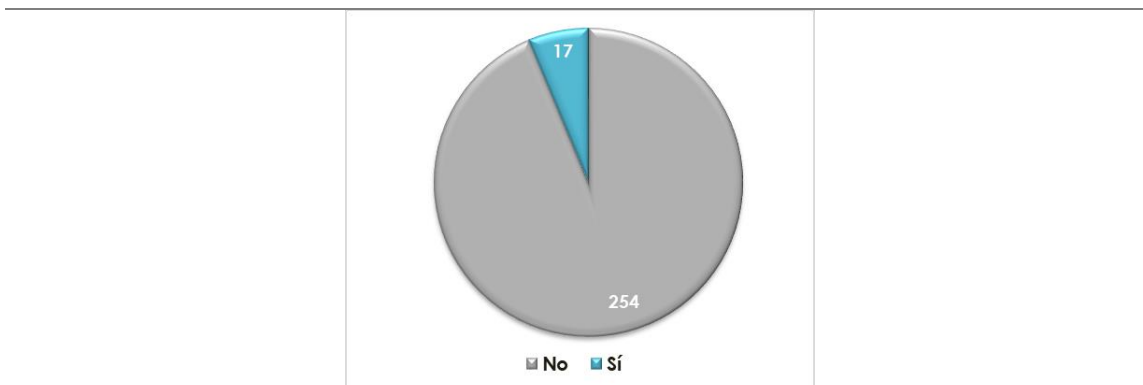
Mapa: 8 Prácticas Culturales





## Asociatividad

Pregunta 19 ¿Pertenece a alguna asociación de productores de viche?



¿Pertenece a alguna asociación de productores de viche?	No. personas
Sí	17
No	254
<b>Total general</b>	<b>271</b>

Pregunta 20 ¿A cuál asociación de productores de viche pertenece?

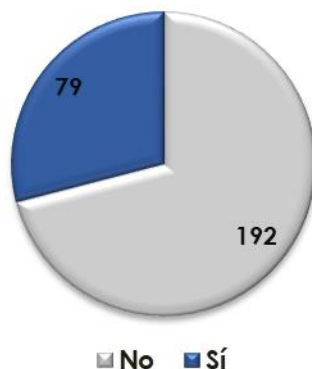


A cuál asociación de productores de viche pertenece?	Cuenta
Colectivo Destila Patrimonio	5
Está en proceso	2
No sabe	2
Asociación CABA (Caña)	2
Asovicol	2
Productores y transformadores del viche del chocó	1



Asociación de Vicheros de Triana	1
Asociación Viche Querá	1
Asoviche	1
<b>Total general</b>	<b>17</b>

Pregunta 21 ¿Sabe usted si existe una figura asociativa o gremial a nivel local para su actividad vichera?



¿Sabe usted si existe una figura asociativa o gremial a nivel local para su actividad vichera?	No. personas
Sí	79
No	192
<b>Total general</b>	<b>271</b>

Pregunta 21 ¿Cuáles?

¿Cuáles?	No. de menciones
Asociación de cañicultores	1
Asoparupa, Colectivo Destila Patrimonio, Fundaproductividad	1
AsoSanJuan	1
Asoviche	3
Asoviche, Asovicol	1
Asoviche, Asovicol, Colectivo Destila Patrimonio	1
Asoviche, Colectivo Destila Patrimonio	6
Asovicol	3
Asovicol, Colectivo Destila Patrimonio	1
Colectivo Destila Patrimonio	42
Colectivo Destila Patrimonio, Fundaproductividad	4
Está en proceso	3
La comunidad	1

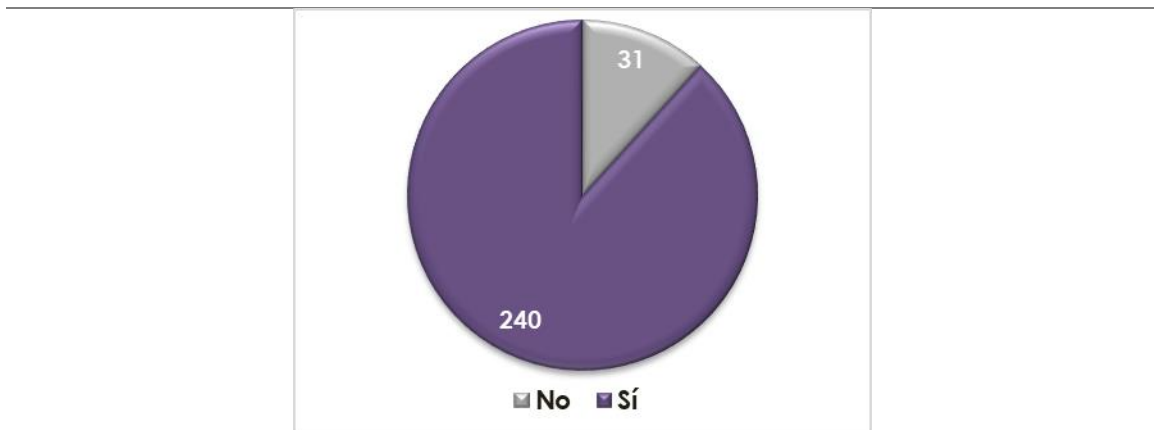


Mesa del Petronio	1
Mujeres productoras de caña de la comunidad de batatal	1
No respondió	5
No sabe	3
Proyecto Consejo Comunitario	1
<b>Total general</b>	<b>79</b>



Nube de terminos

Pregunta 22 ¿Le interesaría asociarse con otros productores de viche?



¿ Le interesaría asociarse con otros productores de viche?	No. personas
Sí	240
No	31
<b>Total general</b>	<b>271</b>

Pregunta 22 ¿Por qué Sí?

¿Por qué? Sí	No. personas
Aumentar la comercialización	47
Fortalecer la producción y comercialización del viche	26
Conocer y compartir conocimientos sobre el viche como activo económico y cultural	23
Crecer económicamente	22
La unión y representación común permite fortalecer el viche como activo económico y cultural	21
Tener mejor calidad de vida	14
Depende de quienes participen	14
No sabe/No responde	73
<b>Total general</b>	<b>240</b>

Pregunta 22 ¿Por qué No?

¿Por qué? NO	No. personas
Prefiere trabajar de manera individual	15
No le interesa	6
Depende de quienes participen	4
No conoce iniciativas , ni personas a quienes les interese asociarse para formar una organización	3
No sabe/No responde	3
<b>Total general</b>	<b>31</b>

## SECCIÓN 05 ACTIVIDAD AGRICULTOR

Pregunta 23 ¿Cuántos cultivos tiene?

Departamento Municipio	1	2	3	4	5	6	7	8	9	10	11	No respondió	Total general
<b>Cauca</b>													
Guapi	2		3	1			1						7
López de Micay	5	5	2	6	2					1			21
Timbiquí	10	12	5	2	2	2							33
<b>Total Cauca</b>	<b>17</b>	<b>17</b>	<b>10</b>	<b>9</b>	<b>4</b>	<b>2</b>	<b>1</b>			<b>1</b>			<b>61</b>
<b>Choco</b>													
Alto Baudó	1	2		1									4
Bahía Solano	1												1
Bajo Baudó		1											1
Medio Atrato	3	4	2	7	2	1							19
Medio Baudó	6	4	4	2	3	1	2						22
Medio San Juan	3	1					1						5
Nóvita	1												1
Nuquí	2	1											3
Quibdó				1		1							2
<b>Total Choco</b>	<b>17</b>	<b>13</b>	<b>6</b>	<b>11</b>	<b>5</b>	<b>4</b>	<b>2</b>						<b>58</b>
<b>Nariño</b>													
Barbacoas			5									1	6
Francisco Pizarro	7	6	1										14
La Tola							1					1	2
Magüi Payan	12	9	6										27
Roberto Payán	3	2											5
San Andrés de Tumaco				1	1								2
<b>Total Nariño</b>	<b>22</b>	<b>17</b>	<b>12</b>	<b>1</b>	<b>1</b>		<b>1</b>						<b>56</b>
<b>Valle del Cauca</b>													
Buenaventura	4	1	3	7	8	2		1	1	2	1		30
<b>Total Valle del Cauca</b>	<b>4</b>	<b>1</b>	<b>3</b>	<b>7</b>	<b>8</b>	<b>2</b>		<b>1</b>	<b>1</b>	<b>2</b>	<b>1</b>		<b>30</b>
<b>Total general</b>	<b>60</b>	<b>48</b>	<b>31</b>	<b>28</b>	<b>18</b>	<b>8</b>	<b>4</b>	<b>1</b>	<b>1</b>	<b>3</b>	<b>1</b>		<b>205</b>





La cultura  
es de todos

Mincultura

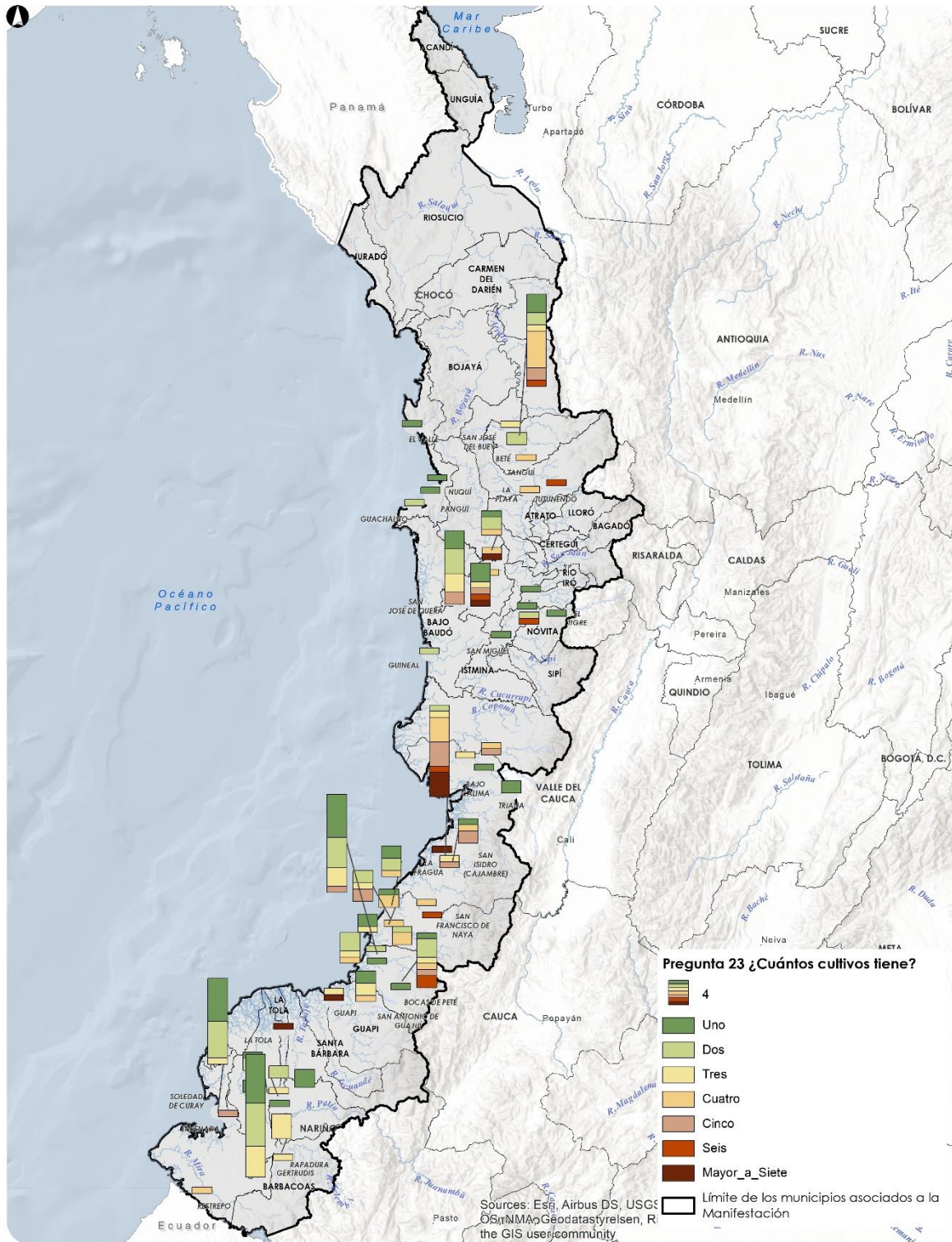
**DESTILA**  
**PATRIMONIO**

 Escuela Taller de  
**Buenaventura**

¿Cuántos cultivos tiene?	No. Personas	Porcentaje
1	60	29,27%
2	48	23,41%
3	31	15,12%
4	28	13,66%
5	18	8,78%
6	8	3,90%
7	4	1,95%
8	1	0,49%
9	1	0,49%
10	3	1,46%
11	1	0,49%
No respondió	2	0,89%
<b>Total general</b>	<b>205</b>	<b>100,00%</b>



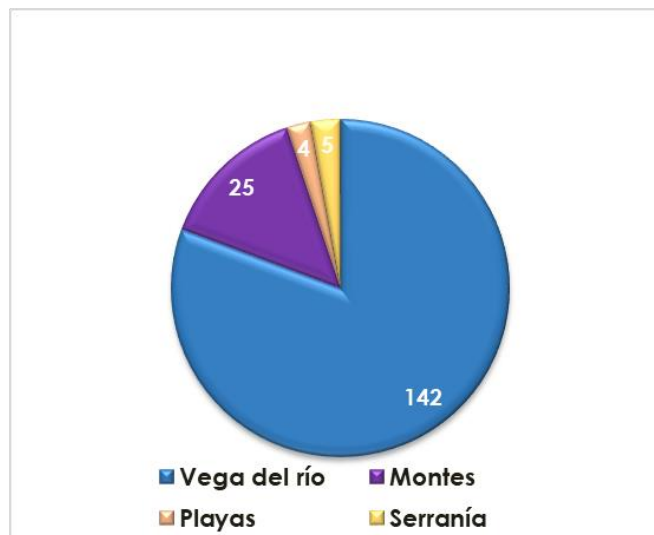
Mapa: 9 Cultivos





Pregunta 24 ¿En cuáles de estas zonas están localizados sus cultivos de caña?

Departamento	En cuáles de estas zonas están localizados sus cultivos de caña?	Número de menciones
Cauca	Vega del río	46
	Playas	3
Choco	Vega del río	37
	Montes	7
Nariño	Playas	1
	Vega del río	34
Valle del Cauca	Montes	15
	Serranía	3
Valle del Cauca	Vega del río	25
	Montes	2
	Serranía	2

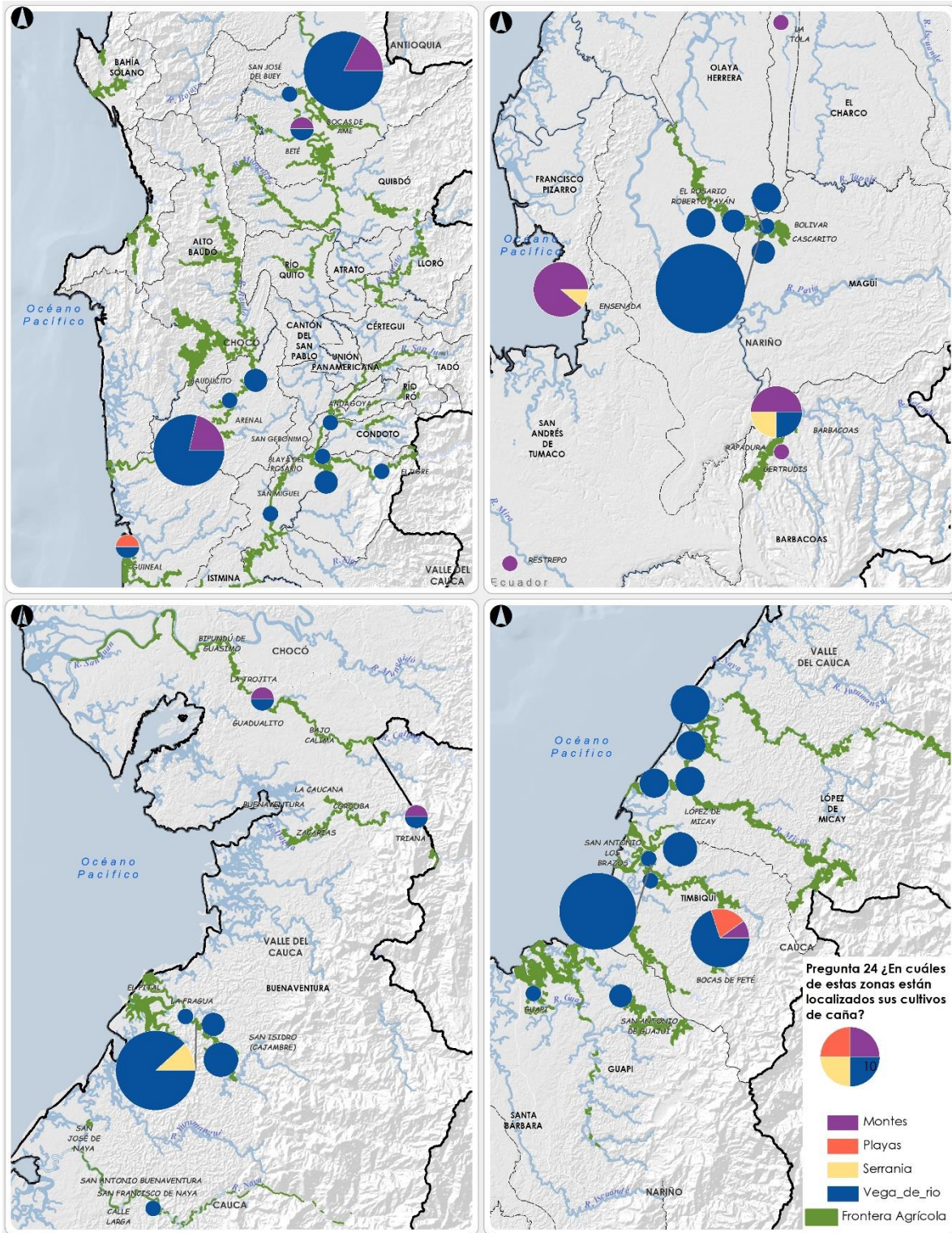


En cuáles de estas zonas están localizados sus cultivos de caña?	Número de menciones
Vega del río	142
Montes	25
Playas	4
Serranía	5





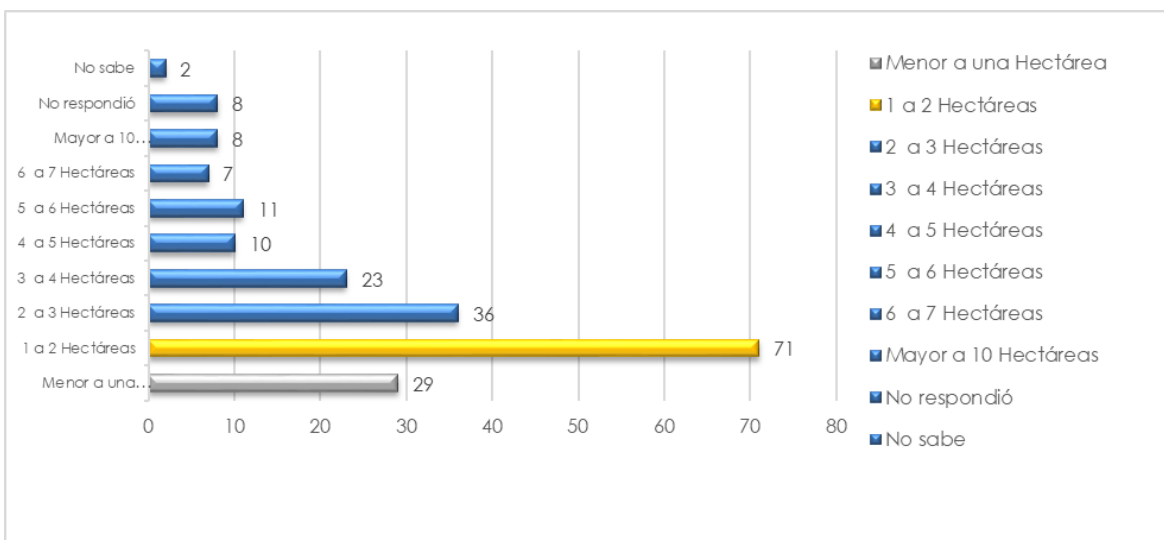
Mapa: 10 Localización de los cultivos





Pregunta 26 ¿Qué extensión tienen los cultivos?

Hectáreas	Número de cultivos
0,02	2
0,03	2
0,04	3
0,06	1
0,08	1
0,1	3
0,25	2
0,45	1
0,5	13
0,6	1
1	24
1,25	1
1,5	10
2	36
2,5	2
3	34
3,5	2
4	21
5	10
5,5	1
5,75	1
6	9
6,5	1
7	6
10	2
12	2
14	1
20	1
30	2
No respondió	2
No sabe	8
<b>Total general</b>	<b>205</b>



Rangos	Número de cultivos	Porcentaje
Menor a una Hectárea	29	14%
1 a 2 Hectáreas	71	35%
2,1 a 3 Hectáreas	36	18%
3,1 a 4 Hectáreas	23	11%
4,1 a 5 Hectáreas	10	5%
5,1 a 6 Hectáreas	11	5%
6,1 a 7 Hectáreas	7	3%
Mayor a 10 Hectáreas	8	4%
No respondió	2	4%
No sabe	8	1%
<b>Total general</b>	<b>205</b>	<b>100%</b>

Pregunta 27 En promedio por todos los cultivos, ¿cuál es la distancia en kilómetros entre los cultivos de caña y su vivienda? y pregunta 28 ¿Cuál medio de transporte utiliza para ir de su vivienda a los cultivos?

Unidad Minutos	A pie	Carro o camión	Moto de carga	Fluvial en boga potrillo	Fluvial con motor	Fluvial en boga potrillo, Fluvial con motor	Fluvial en boga potrillo, A pie	Fluvial en boga potrillo, Fluvial con motor, A pie	Fluvial con motor, Carro o camión	Total general
5 minutos	2			1	3	1				7
10 minutos	1			2	7	5				15
15 minutos	1			2	14	1	1	1		20
20 minutos	2	1		2	9	1				15
25 minutos				2	1	1				4
30 minutos	3			16	9	5				33



35 minutos				1						1
40 minutos				2	2					4
45 minutos				1	1	2				4
60 minutos		1		8	4	2				15
90 minutos				2	1					3
120 minutos				1	3	5				9
150 minutos					1					1
180 minutos						5				5
240 minutos								2		2
300 minutos						2				2
480 minutos									1	1
3000 minutos						1				1
<b>Total general</b>	<b>9</b>	<b>1</b>	<b>1</b>	<b>40</b>	<b>55</b>	<b>31</b>	<b>1</b>	<b>3</b>	<b>1</b>	<b>142</b>

Unidad kilómetros	A pie	Fluvial con motor	Fluvial en boga potrillo	Fluvial en boga potrillo, A pie	Fluvial en boga potrillo, Fluvial con motor	Total general
0,001 Kilómetros	1					1
0.02 Kilómetros		1				1
0,1 kilómetros	1		1			2
0,2 kilómetros	2	2			1	5
0,3 kilómetros		2	1		1	4
0,4 kilómetros					1	1
0,5 kilómetros	3		1	2		6
0,6 kilómetros			1	1		2
0,8 kilómetros	1		1			2
0,9 kilómetros			1			1
1 Kilómetro	3	4	3			10
1,2 kilómetros		1				1
1,5 kilómetros		2				2
2 kilómetros	2	4	2		1	9
3 kilómetros	3	2				5
4 kilómetros					1	1
5 kilómetros		1	3			4
6 kilómetros			1			1
8 kilómetros		1				1
10 kilómetros		1				1
15 kilómetros		1				1
<b>Total general</b>	<b>16</b>	<b>22</b>	<b>14</b>	<b>4</b>	<b>5</b>	<b>61</b>



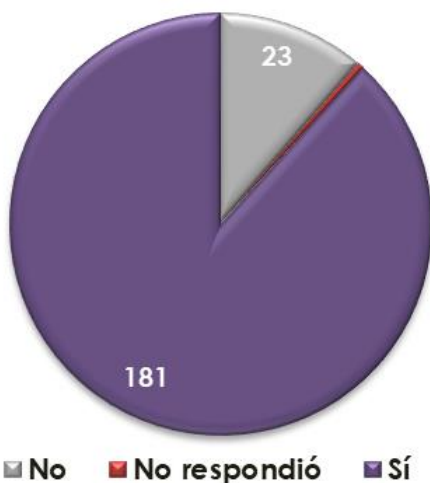
Pregunta 29 Para la producción de viche, ¿Cuántas toneladas por hectárea cultiva usted mensualmente?

Unidad Toneladas por Ha/ o lo que indique	Número de respuestas
0,1	1
0,3	1
0,5	1
0,6	1
1	3
1,25	2
1,5	1
2	4
5	2
6	1
41	1
50	1
70	1
0,16 Cosecha	1
0,25 Hectáreas	1
1 Lancha	1
1 Metro	1
1 Tanque	1
10 Latas	2
10 Pipas de guarapo	1
10 Tambores	1
10 Tanques	1
10 Toneladas	2
100 Cañas	1
120 Canecas	1
150 Cañas	1
17 Tanques	1
2 Lanchas	1
2 Metros	5
2 Toneladas	1
20 Metros	1
20 Tambores	1
3 Lanchas	2
3 Metros	5
4 Hectáreas	1
4 Lanchas	1
4 Metros	2
400 Metros	1
5 Hectáreas	1
5 Metros	3
50 Cañas	1
50 Tambores	1
6 Hectáreas	1
6 Tanques	1
8 Metros	1
No respondió	7
No sabe la cantidad porque no la calcula	132
<b>Total general</b>	<b>205</b>





Pregunta 30 ¿Está en capacidad de cultivar más para la producción de viche?



¿Está en capacidad de cultivar más para la producción de viche?	No. personas
Sí	181
No	23
No respondió	1
<b>Total general</b>	<b>205</b>

Pregunta 30 Opción Sí ¿Cuánto más puede cultivar para la producción de viche?

Unidad Toneladas por Ha/ o lo que indique	Cuenta de ¿Está en capacidad de cultivar más para la producción de viche?
0,01 Hectáreas	2
0,05 Hectáreas	1
0,08 Hectáreas	1
0,5 Hectáreas	5
1 Hectárea	40
2 Hectáreas	44
3 Hectáreas	27
4 Hectáreas	13
5 Hectáreas	9
6 Hectáreas	3
8 Hectáreas	1
10 Hectáreas	5
20 Hectáreas	2
30 Hectáreas	1



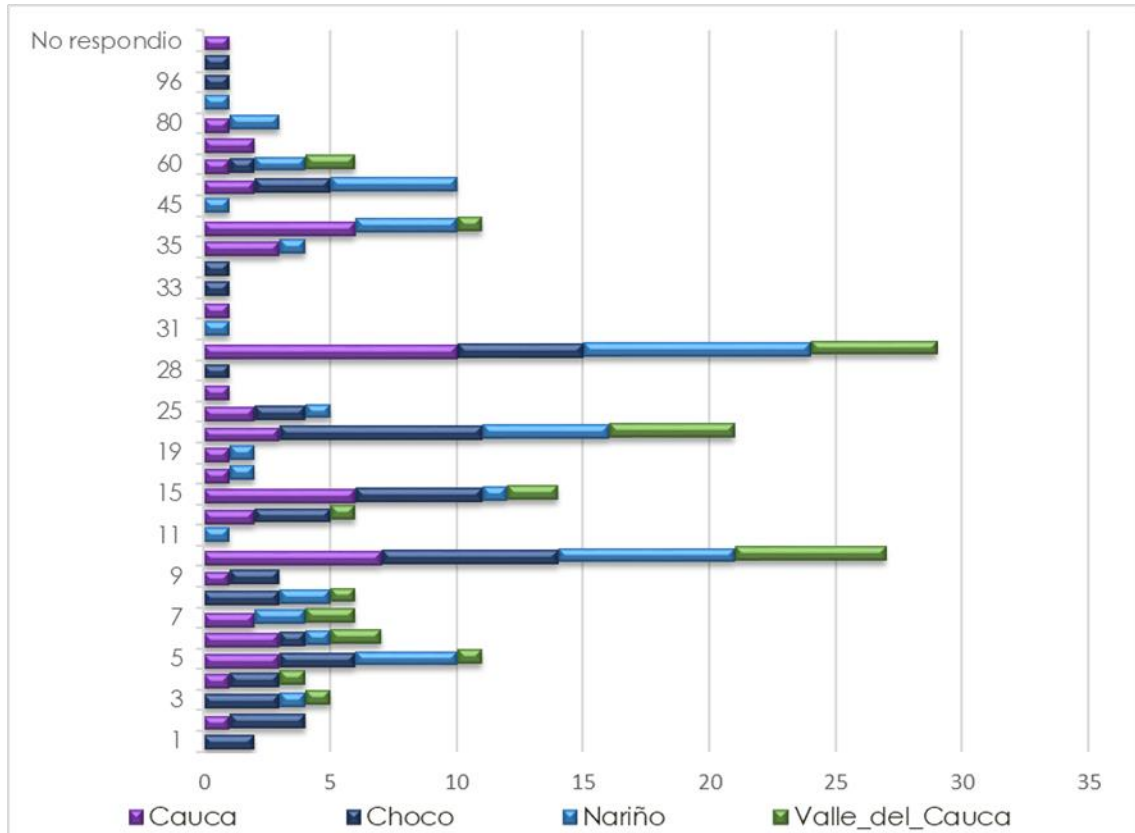
2 Toneladas	1
6 Toneladas	1
10 Toneladas	1
30 Toneladas	1
100 Toneladas	1
No dispone de espacio	1
No respondió	9
No sabe	5
Si hay demanda se cultivara más	7
<b>Total general</b>	<b>181</b>

Pregunta 30 Opción No ¿Por qué no cultiva más para la producción de viche?

<b>¿Por qué no cultiva más para la producción de viche?</b>	<b>Cuenta de ¿Por qué no cultiva más para la producción de viche?</b>
Las condiciones de persecución y sufrimiento adheridas a la producción del viche y el dolor generacional	1
No cuenta con recursos económicos para extender la siembra	3
No desea continuar en la actividad	2
No dispone de más tierras para sembrar	15
No respondió	1
Por su edad	1
<b>Total general</b>	<b>23</b>



Pregunta 31 ¿Qué edad tiene su cañaveral o cañaduzal (el terreno de siembra)?



Unidad Años	Cauca	Choco	Nariño	Valle del Cauca	Total general	Porcentaje
1		2			2	0,98%
2	1	3			4	1,95%
3		3		1	4	1,95%
4	1	2		1	4	1,95%
5	3	3	4	1	11	5,37%
6	3	1	1	2	7	3,41%
7	2		2	2	6	2,93%
8		3	3	1	7	3,41%
9	1	2			3	1,46%
10	7	7	5	6	25	12,20%
11			1		1	0,49%
12	2	3		1	6	2,93%
15	6	5	2	2	15	7,32%
18	1		1		2	0,98%
19	1		1		2	0,98%



La cultura  
es de todos

Mincultura

**DESTILA**  
PATRIMONIO



Escuela Taller de  
**Buenaventura**

20	3	8	6	5	22	10,73%
25	2	2	2		6	2,93%
27	1				1	0,49%
28		1			1	0,49%
30	10	5	9	5	29	14,15%
31			1		1	0,49%
32	1				1	0,49%
33		1			1	0,49%
34		1			1	0,49%
35	3		1		4	1,95%
40	6		4	1	11	5,37%
45			1		1	0,49%
50	2	3	4		9	4,39%
60	1	1	2	2	6	2,93%
70	2				2	0,98%
80	1		2		3	1,46%
90			1		1	0,49%
96		1			1	0,49%
100		1			1	0,49%
No respondió	1		3		4	1,95%
<b>Total general</b>	<b>61</b>	<b>58</b>	<b>56</b>	<b>30</b>	<b>205</b>	<b>100%</b>

Rango de edad del cañaveral o cañaduzal	Cuenta de edad del cañaveral o cañaduzal	Porcentaje
1 a 10 años	73	36%
11 a 20 años	48	23%
21 a 30 años	37	18%
31 a 40 años	19	9%
41 a 50 años	10	5%
51 años a 100 años	14	7%
No respondió	4	2%
<b>Total General</b>	<b>205</b>	<b>100%</b>



Pregunta 32 ¿Qué tipo de caña de azúcar siembra?

¿Qué tipo de caña de azúcar siembra?	No de respuestas
Amarilla	12
Amarilla, Azúcar	1
Amarilla, Biojota	1
Amarilla, Blanca	1
Amarilla, Blanca, Negra, Pro, Rejo	1
Amarilla, Dura, Morada, Negra, Pataperro	2
Amarilla, Forrafera	1
Amarilla, Lisa	1
Amarilla, Morada	3
Amarilla, Morada, Negra	3
Amarilla, Morada, Negra, Roja, Samba, Verde	1
Amarilla, Morada, Pataperro	3
Amarilla, Morada, Piojota	2
Amarilla, Negra	6
Amarilla, Negra, Pataperro	5
Amarilla, Palo	2
Amarilla, Palo, Pataperro, Nuestra	1
Amarilla, Pataperro	4
Amarilla, Roja	1
Amarilla, Verde	1
Australiana, Blanca, Rayada, Valluna	1
Beoj	1
Blanca, Amarilla, Negra, Panameña, Tamba,	1
Blanca, Chola, Negra, Pro	1
Blanca, Coneja	2
Blanca, Negra	1
Blanca, Negra, Pro	3
Blanca, Panelera	1
Blanca, Piojota	1
Blanca, Sport	7
Café, Golondrina,	1
Cahaloba	1
Cristalina, Negra	1
Dulce	1
Dura	2
Golondrina	2
Golondrina, Lacre, Morada	1
Golondrina, Pro	1
Golondrina, Verde	1
Guadua	2
Guadua, Negra	2
Guadua, Pata de perro, Pro	1
Morada	4
Morada, Azúcar	1
Morada, Blanca	1



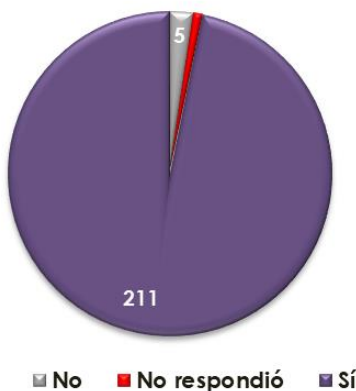


Morada, Negra	1
Morada, Palo	2
Morada, Valluna	1
Mula	1
Negra	20
Negra, Guadua, Palo	1
Negra, Palo	6
Negra, Pataperro	2
Negra, Pro	1
Negra, Sport	1
No respondió	1
Palo	20
Palo color gris	1
Parada	1
Pataperro	3
Piojota	5
POJ-2878	1
Roja	1
Sport	19
Sport, Valluna	3
Valluna	1
Azúcar, Negra, Pataperro	2
Azúcar, Dura, Negra	1
Azúcar, Amarilla, Negra, Pro	1
Azúcar, Negra, Pro	2
Azúcar, Negra	2
Azúcar, India, Mulata, Negra, Pataperro	1
Amarilla, Azúcar	2
Amarilla, Azúcar, Negra, Rallada	1
Amarilla, Azúcar, Dura, Morada	1
Azúcar, Blanca, Roja	1
Amarilla, Azúcar, Morada, Negra	1
Amarilla, Azúcar, Palo	1
Azúcar, Dura, Negra, Pro	1
Amarilla, Azúcar, Guagua, Morada Palo	1
Azúcar, Dura, Pro, Patiseca	1
Azúcar, Blanca, Negra, Pro	1
<b>Total general</b>	<b>205</b>



## SECCIÓN 06 ACTIVIDAD SACADOR- MOLEDOR

Pregunta 33 ¿Usted muele la caña de azúcar para producir guarapo para el viche?



¿Está en capacidad de cultivar más para la producción de viche?	No. personas
Sí	211
No	5
No respondió	2
<b>Total general</b>	<b>218</b>

Pregunta 34 En promedio por todos los cultivos, ¿cuál es la distancia en kilómetros entre los cultivos de caña y el lugar donde se realiza la molienda? y pregunta 35 ¿Cuál medio de transporte utiliza para trasladar la cosecha al lugar donde se realiza la molienda?

Unidades Km	A pie	Fluvial con motor	Fluvial en boga potrillo	Fluvial en boga potrillo, A pie	Fluvial en boga potrillo, Fluvial con motor	Total general
0,01 Kilómetros	1					1
0,02 Kilómetros	1	1				2
0,03 Kilómetros	2					2
0,05 Kilómetros	2	1				3
0,1 Kilómetros	6					6
0,15 Kilómetros	1					1
0,2 Kilómetros	3	1			1	5
0,4 Kilómetros				1	1	2
0,5 Kilómetros	2	1			1	4
0,6 Kilómetros			1			1
0,9 Kilómetros			1			1



1 Kilometro		2	4		1	7
1 Kilómetros		1				1
1,5 Kilómetros		3				3
1,8 Kilómetros			1			1
2 Kilómetros		3			1	4
3 Kilómetros		4	1			5
4 Kilómetros		1	2		1	4
5 Kilómetros			2			2
6 Kilómetros					2	2
7 Kilómetros		1	1			2
9 Kilómetros			1			1
10 Kilómetros		2				2
15 Kilómetros		2				2
17 Kilómetros		3				3
<b>Total general</b>	<b>18</b>	<b>26</b>	<b>14</b>	<b>1</b>	<b>8</b>	<b>67</b>

Unidades minutos	A pie	Carrito de balinero	Fluvial con motor	Fluvial en boga potrillo	Fluvial en boga potrillo, A pie	Fluvial en boga potrillo, Fluvial con motor	Fluvial en boga potrillo, Fluvial con motor, A pie	Total general
2 minutos	1							1
5 minutos	1		6	2		1		10
7 minutos			1					1
10 minutos			3	3		1		7
12 minutos			1					1
15 minutos			7			1	1	9
20 minutos	1		11		1	2		15
25 minutos			3					3
30 minutos	1		13	12	1	5		32
35 minutos			2	2				4
40 minutos				3		1		4
45 minutos				2		1		3
60 minutos		1	11	8		2		22
80 minutos				1				1
90 minutos			3	3		3		9
120 minutos			1	1		4		6
180 minutos			1			3	1	5
240 minutos						1		1
Queda ubicado en el mismo lugar donde	4		1					5



están los cultivos

No respondió

No tiene

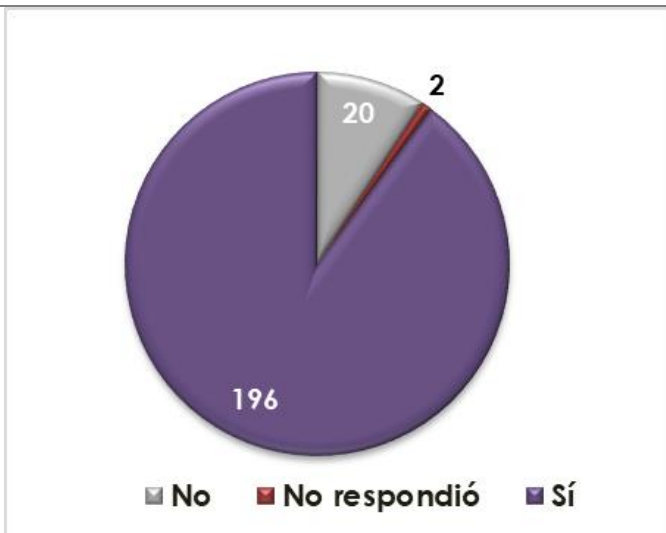
Cultivos

7

4

<b>Total general</b>	<b>8</b>	<b>1</b>	<b>64</b>	<b>37</b>	<b>2</b>	<b>25</b>	<b>2</b>	<b>150</b>
----------------------	----------	----------	-----------	-----------	----------	-----------	----------	------------

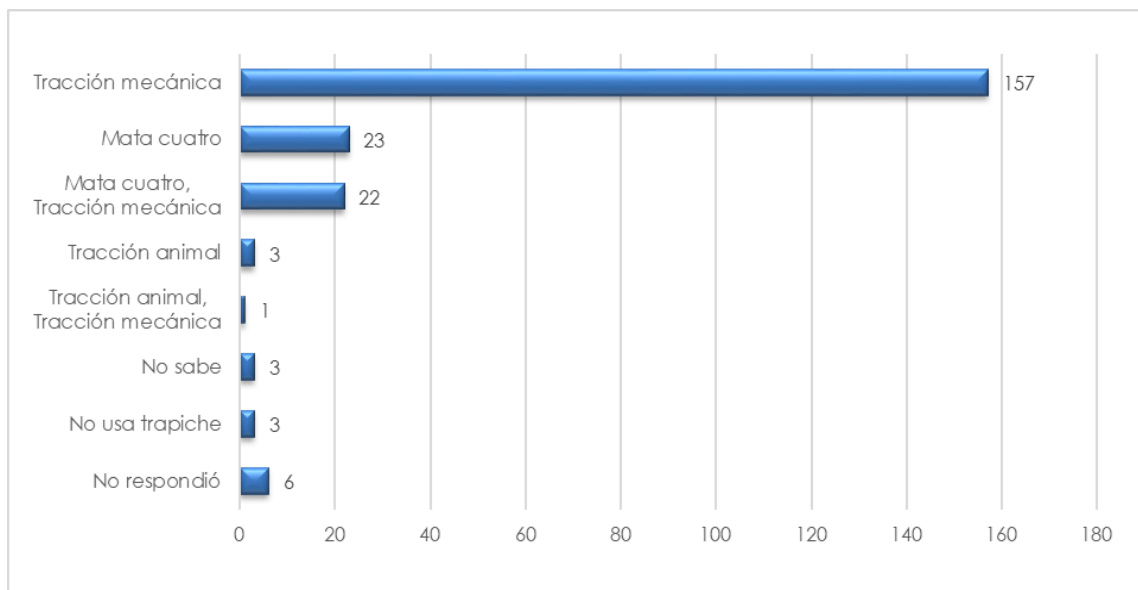
Pregunta 36 ¿El trapiche que usted utiliza, está ubicado en la misma comunidad en la que usted vive?



¿El trapiche que usted utiliza, está ubicado en la misma comunidad en la que usted vive?	No. respuestas
Sí	196
No	20
No respondió	2
<b>Total general</b>	<b>218</b>



Pregunta 37 ¿Cuál tipo de trapiche utiliza?

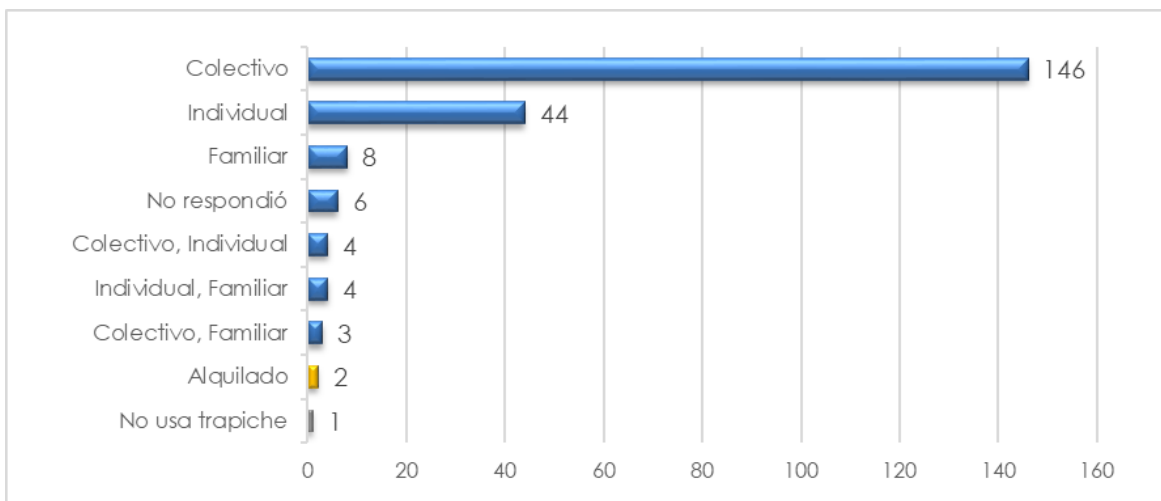


¿Cuál tipo de trapiche utiliza?	Cuenta de ¿Cuál tipo de trapiche utiliza?	Porcentaje
Tracción mecánica	157	72%
Mata cuatro	23	10,6%
Mata cuatro, Tracción mecánica	22	10,1%
Tracción animal	3	1,4%
Tracción animal, Tracción mecánica	1	0,5%
No sabe	3	1,4%
No usa trapiche	3	1,4%
No respondió	6	2,8%
<b>Total general</b>	<b>218</b>	<b>100%</b>





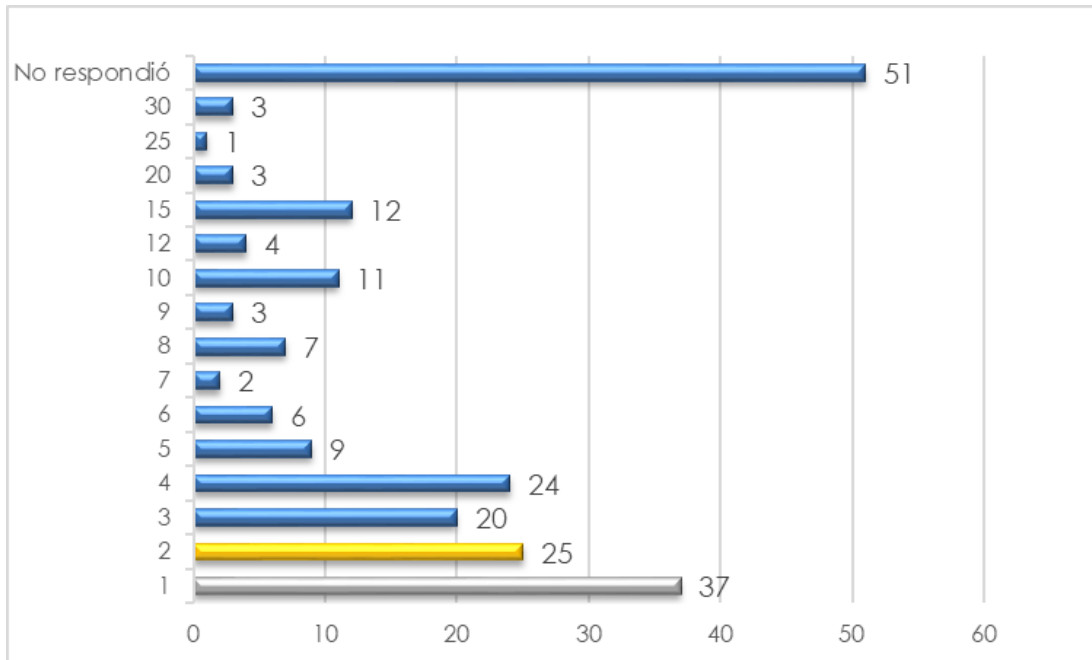
Pregunta 38 ¿Los trapiches que utiliza para moler la caña son de uso?



¿Los trapiches que utiliza para moler la caña son de uso?	Cuenta de Estandarización	Porcentaje
Colectivo	146	67%
Individual	44	20,2%
Familiar	8	3,7%
Individual, Familiar	4	1,8%
Colectivo, Individual	4	1,8%
Colectivo, Familiar	3	1,4%
Alquilado	2	0,9%
No usa trapiche	1	0,5%
No respondió	6	2,8%
<b>Total general</b>	<b>218</b>	<b>100%</b>



Pregunta 39 ¿Cuántas veces al mes utiliza el trapiche?



¿Cuántas veces al mes utiliza el trapiche?	Cuenta de ¿Cuántas veces al mes utiliza el trapiche?	Porcentaje
1	37	17%
2	25	11,5%
3	20	9.2%
4	24	11,0%
5	9	4,1%
6	6	2,8%
7	2	0,9%
8	7	3,2%
9	3	1,4%
10	11	5,0%
12	4	1,8%
15	12	5,5%
20	3	1,4%
25	1	0,5%
30	3	1,4%
No respondió	51	23,4%
<b>Total general</b>	<b>218</b>	<b>100,0%</b>



Pregunta 40 ¿Qué cantidad de caña muele en una jornada de molienda?

¿Qué cantidad de caña muele en una jornada de molienda?	Cuenta
No sabe la cantidad porque no la calcula	75
No respondió	74
No se tiene la unidad de medida	5
3 metros	6
4 Metros	5
4 Lanchas	3
6 Tanques	3
50 Cañas	2
15 Latas	2
3 Tanques	2
1500 Cañas	2
No usa caña	2
3 Lanchas	2
50 Latas	2
1 Metro de caña	2
3 Tambores	2
4 Tambores	2
6 Meses Al Año	1
1 Tanque	1
66 Latas de caña	1
1000 Cañas	1
50 Kilos	1
30 Latas	1
3 metros cúbicos	1
2 Lanchas	1
7 Tanques	1
1 Metro	1
10 Tambores	1
4 Metros de caña	1
10 Toneladas	1
20 Latas de caña	1
6 Tambores	1
10 Tanques	1
60 Canecas	1
40 Latas	1
7 metros	1
43 Latas	1
8 Tanques de guarapo	1
5 metros	1
1 Tonelada	1
5 Tanques	1
15 Tanques	1
110 Latas	1
4 Tanques	1
<b>Total general</b>	<b>218</b>



La cultura  
es de todos

Mincultura

**DESTILA**  
PATRIMONIO

 Escuela Taller de  
**Buenaventura**

Pregunta 41 ¿Qué cantidad de guarapo genera en una molienda?

Categorías en cantidad	Número de personas	Porcentaje	Total Galones	Porcentaje
1 a 50 Galones	27	12,4%	826	3,2%
51 a 100 Galones	28	12,9%	2,293	8,8%
101 a 150 Galones	32	14,7%	4,094	15,7%
151 a 200 Galones	18	8,3%	3,322	12,7%
201 a 250 Galones	6	2,8%	1,455	5,6%
251 a 300 Galones	4	1,8%	1,200	4,6%
301 a 350 Galones	3	1,4%	1,028	3,9%
351 a 400 Galones	7	3,2%	2,642	10,1%
401 a 500 Galones	12	5,5%	4,923	18,9%
Mayor a 501 Galones	6	2,8%	4,320	16,5%
No respondió	52	23,9%	0	0%
No se puede Calcular	23	10,6%	0	0%
<b>Total General</b>	<b>218</b>	<b>100,00%</b>	<b>26.103</b>	<b>100%</b>



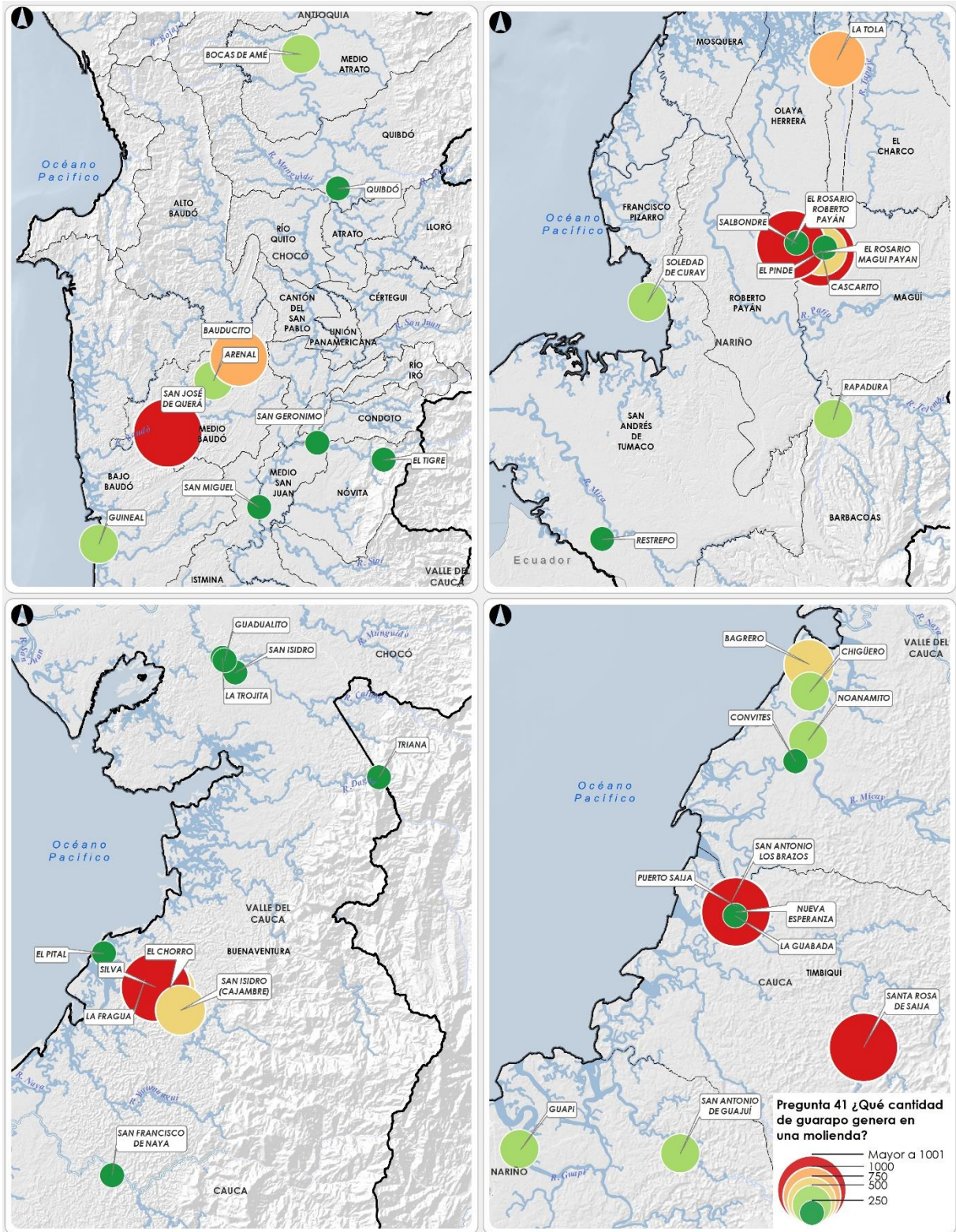
La cultura es de todos

Mincultura

DESTILA PATRIMONIO

Escuela Taller de Buenaventura

Mapa: 11 Cantidad de guarapo que genera en una molienda





## SECCIÓN 07 ACTIVIDAD SACADOR- FERMENTADOR

Pregunta 42 ¿Cuál de estos productos es el que más utiliza en la fermentación del guarapo para el viche?

¿Cuál de estos productos es el que más utiliza en la fermentación del guarapo para el viche?	Cauca	Choco	Nariño	Valle del Cauca	Total general
Caña	50	39	48	28	165
No respondió	11	14	3	6	34
Panela		4	5		9
Caña, Panela		1	1	1	3
Azúcar			2		2
Miel		2			2
Azúcar, Caña			1		1
Azúcar, Panela				1	1
Caña, Panela, Azúcar			1		1
Miel, Panela		1			1
<b>Total general</b>	<b>61</b>	<b>61</b>	<b>61</b>	<b>36</b>	<b>219</b>

Pregunta 43 ¿En qué material fermenta el guarapo para el viche?

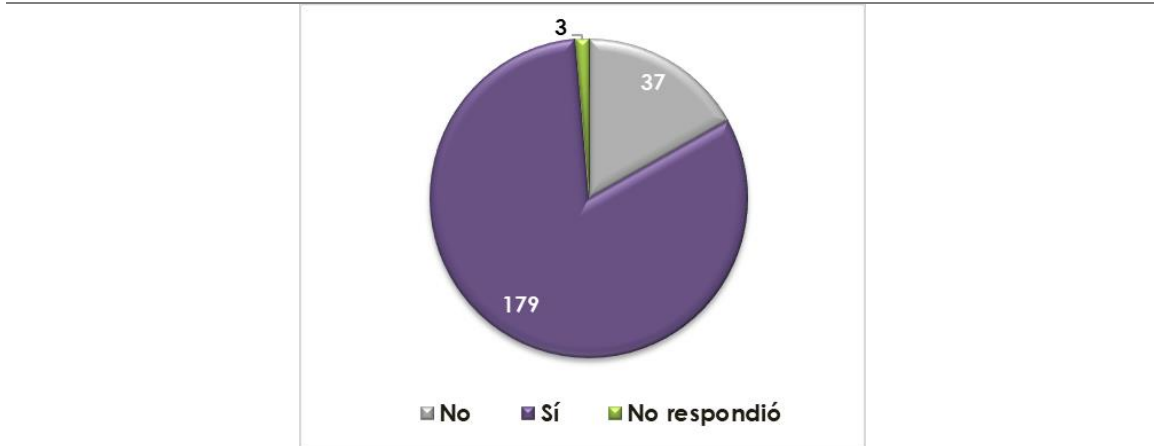
¿En qué material fermenta el guarapo para el viche?	Cauca	Choco	Nariño	Valle del Cauca	Total general
Plástico	46	40	49	30	165
No respondió	14	17	9	6	46
Madera	1	1			2
Plástico, Madera		1	1		2
Lata		1	1		2
Tanque Metálico			1		1
Plástico, Aluminio		1			1
<b>Total general</b>	<b>61</b>	<b>61</b>	<b>61</b>	<b>36</b>	<b>219</b>





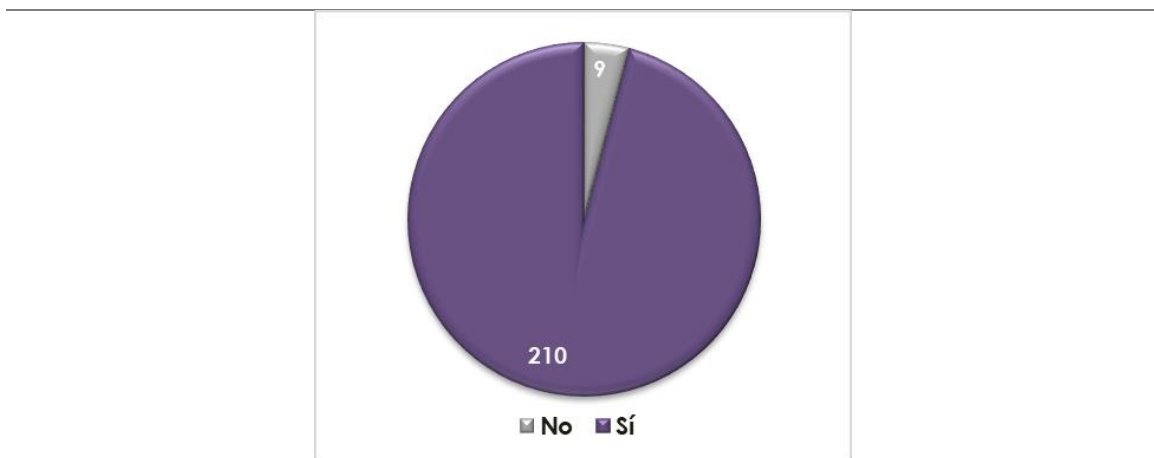
### SECCIÓN 08 ACTIVIDAD SACADOR- DESTILADOR

Pregunta 44 ¿Tiene alambique para destilar el viche?



¿Tiene alambique para destilar el viche?	No. respuestas
Sí	179
No	37
No respondió	3
<b>Total general</b>	<b>219</b>

Pregunta 45 ¿El alambique y/o destiladero que usted utiliza, está ubicado en la misma comunidad en la que usted vive?



¿Tiene alambique para destilar el viche?	No. respuestas
Sí	210
No	9
<b>Total general</b>	<b>219</b>



Pregunta 46 ¿Qué tipo de fogón usa en el proceso de destilado?

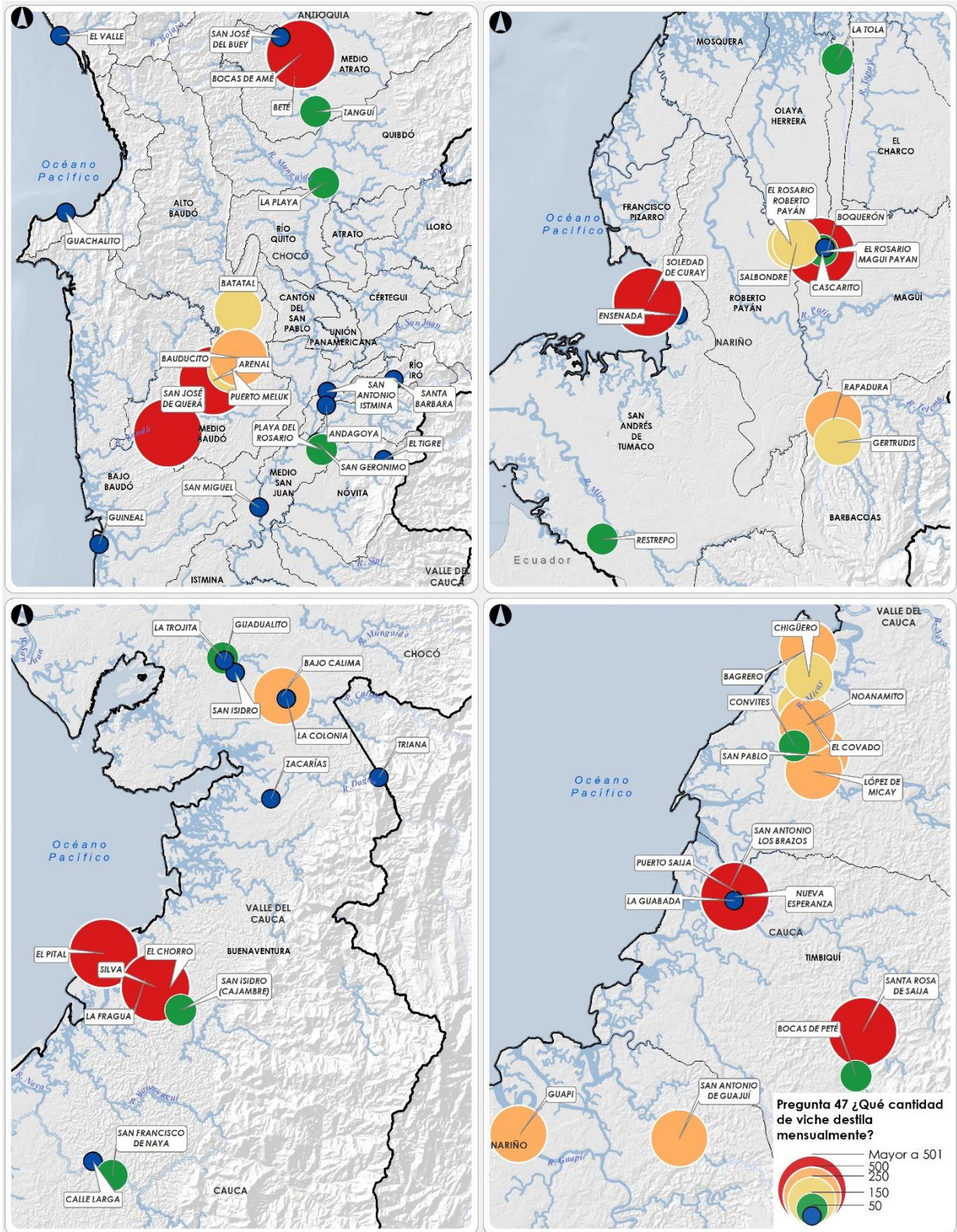
¿Qué tipo de fogón usa en el proceso de destilado?	Cuenta de ¿Qué tipo de fogón usa en el proceso de destilado?
Leña	173
No respondió	46
<b>Total general</b>	<b>219</b>

Pregunta 47 ¿Qué cantidad de viche destila mensualmente?

¿Qué cantidad de viche destila mensualmente?	Número de personas	Porcentaje	Total Galones	Porcentaje
1 a 25 Galones	59	27%	898	4,9%
26 a 50 Galones	51	23%	2099	11,5%
51 a 75 Galones	32	15%	2187	12,0%
76 a 100 Galones	23	10%	2214	12,2%
101 a 125 Galones	20	9%	2192	12,1%
126 a 150 Galones	6	3%	875	4,8%
151 a 200 Galones	15	7%	2785	15,3%
201 a 250 Galones	3	1%	700	3,8%
Mayor a 251 Galones	7	3%	4233	23,3%
No respondió	4	2%	0	0%
<b>Total</b>	<b>220</b>	<b>100%</b>	<b>18.184</b>	<b>100,00%</b>

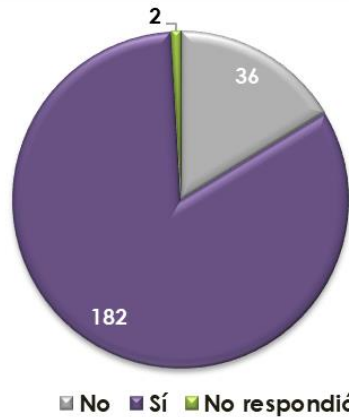


Mapa: 12 Cantidad de viche que destila mensualmente





Pregunta 48 ¿Está en capacidad de destilar más viche?



¿Está en capacidad de destilar más viche?	No. respuestas
Sí	182
No	36
No respondió	2
<b>Total general</b>	<b>220</b>

Pregunta 48 Opción Sí ¿Cuánto más puede destilar viche?

¿Cuánto más puede destilar viche?	Número de personas	Porcentaje	Tota de Galones	Porcentaje
1 a 25 Galones	45	24,7%	811	6,8%
26 a 50 Galones	43	23,6%	1944	16,2%
51 a 75 Galones	11	6,0%	750	6,3%
76 a 100 Galones	19	10,4%	1900	15,8%
101 a 150 Galones	16	8,8%	2335	19,5%
151 a 250 Galones	8	4,4%	1710	14,3%
Mayor a 251 Galones	6	3,3%	2550	21,3%
No respondió	25	13,7%	0	0%
No sabe	3	1,6%	0	0%
No se puede calcular	6	3,3%	0	0%
<b>Total general</b>	<b>182</b>	<b>100%</b>	<b>12.001</b>	<b>100%</b>



La cultura  
es de todos

Mincultura

**DESTILA**  
**PATRIMONIO**



Escuela Taller de  
**Buenaventura**

Pregunta 48 Opción No ¿Por qué no puede destilar más viche?

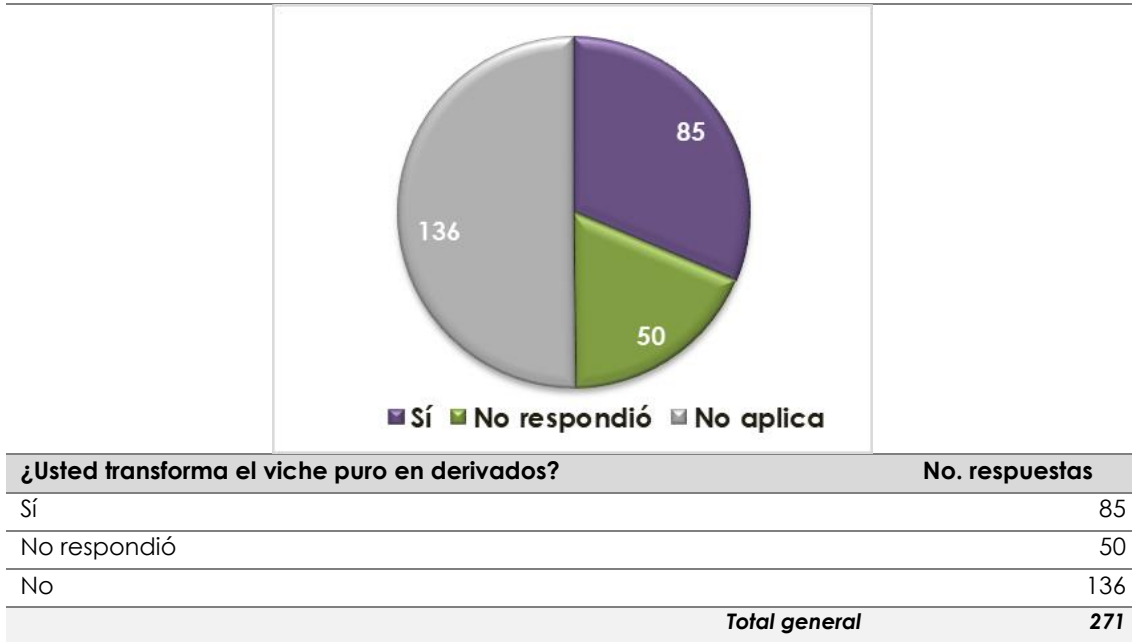
¿ Por qué no puede destilar más viche?	Número de personas
No cuenta con recursos económicos, de maquinaria y de mano de obra para destilar más viche	11
No desea continuar en la actividad	2
No dispone de más tierras para sembrar	8
No existe suficiente demanda para destilar más viche	8
No respondió	6
No sabe	1
Por su edad	2
<b>Total general</b>	<b>38</b>





### SECCIÓN 09: ACTIVIDAD TRANSFORMADOR

Pregunta 50 ¿Usted transforma el viche puro en derivados?



Pregunta 50 ¿Qué cantidad de derivados del viche vende mensualmente?

¿Qué cantidad de derivados del viche vende mensualmente?		
Derivado del Viche	Número de personas	Tota de Galones
Viche Curado	59	1.166
Tomaseca	37	510
Vinete	39	587
Arrechón	43	502
Crema de viche	41	398
Tumbacatre	13	189
Otra bebida	16	63





Pregunta 50 ¿Usted transforma el viche puro en derivados? Opción Viche Curado

Viche Curado	Cantidad Mensual		Tota de Galones	Porcentaje
	Número de personas	Porcentaje		
0 a 5 Galones	14	23,7%	53	4,5%
6 a 10 Galones	10	16,9%	95	8,1%
11 a 15 Galones	18	30,5%	210	18,0%
16 a 30 Galones	4	6,8%	100	8,6%
31 a 50 Galones	6	10,2%	228	19,6%
Mayor a 51 Galones	7	11,9%	480	41,2%
<b>Total general</b>	<b>59</b>	<b>100%</b>	<b>1166</b>	<b>100%</b>

Pregunta 50 ¿Usted transforma el viche puro en derivados? Opción Tomaseca

Tomaseca	Cantidad Mensual		Tota de Galones	Porcentaje
	Número de personas	Porcentaje		
0 a 5 Galones	10	27,0%	42	8,2%
6 a 10 Galones	6	16,2%	56	11,0%
11 a 15 Galones	15	40,5%	177	34,7%
16 a 30 Galones	4	10,8%	100	19,6%
31 a 50 Galones	1	2,7%	55	10,8%
Mayor a 51 Galones	1	2,7%	80	15,7%
<b>Total general</b>	<b>37</b>	<b>100,0%</b>	<b>510</b>	<b>100,0%</b>

Pregunta 50 ¿Usted transforma el viche puro en derivados? Opción Vinete

Vinete	Cantidad Mensual		Tota de Galones	Porcentaje
	Número de personas	Porcentaje		
0 a 5 Galones	15	38,5%	58	9,9%
6 a 10 Galones	16	41,0%	138	23,5%
11 a 15 Galones	1	2,6%	15	2,6%
16 a 30 Galones	2	5,1%	60	10,2%
Mayor a 51 Galones	5	12,8%	316	53,8%
<b>Total general</b>	<b>39</b>	<b>100,0%</b>	<b>587</b>	<b>100,0%</b>



Pregunta 50 ¿Usted transforma el viche puro en derivados? Opción Arrechón

Arrechón	Cantidad Mensual		Tota de Galones	Porcentaje
	Número de personas	Porcentaje		
0 a 5 Galones	22	51,2%	72	14,3%
6 a 10 Galones	14	32,6%	122	24,3%
11 a 30 Galones	3	7,0%	86	17,1%
31 a 50 Galones	2	4,7%	87	17,3%
Mayor a 51 Galones	2	4,7%	135	26,9%
<b>Total general</b>	<b>43</b>	<b>100,0%</b>	<b>502</b>	<b>100,0%</b>

Pregunta 50 ¿Usted transforma el viche puro en derivados? Opción Crema de viche

Crema de viche	Cantidad Mensual		Tota de Galones	Porcentaje
	Número de personas	Porcentaje		
0 a 5 Galones	21	51%	69	17%
6 a 10 Galones	15	37%	138	35%
11 a 15 Galones	2	5%	30	8%
16 a 30 Galones	1	2%	26	7%
Mayor a 51 Galones	2	5%	135	34%
<b>Total general</b>	<b>41</b>	<b>100%</b>	<b>398</b>	<b>100%</b>

Pregunta 50 ¿Usted transforma el viche puro en derivados? Opción Tumbacatre

Tumbacatre	Cantidad Mensual		Tota de Galones	Porcentaje
	Número de personas	Porcentaje		
0 a 5 Galones	4	30,8%	16	8,5%
6 a 10 Galones	4	30,8%	35	18,5%
11 a 15 Galones	2	15,4%	28	14,8%
16 a 30 Galones	2	15,4%	55	29,1%
Mayor a 51 Galones	1	7,7%	55	29,1%
<b>Total general</b>	<b>13</b>	<b>100,0%</b>	<b>189</b>	<b>100,0%</b>

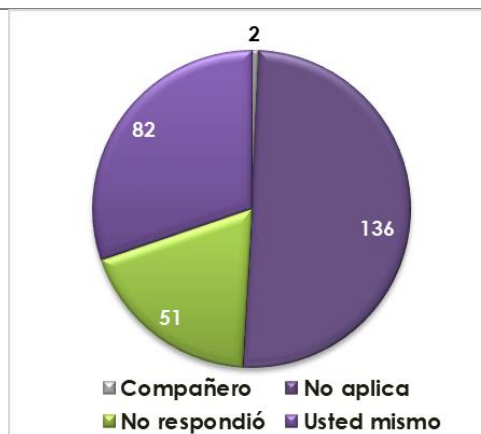


Pregunta 50 ¿Usted transforma el viche puro en derivados? Opción otra bebida

¿Cuál bebida?	Cuenta de ¿Cuál bebida?	Total Galones
Balsámicas	3	6
Balsámicas, Chuco	1	3
Bebida de juanchi coco, tomaseca, curado, crema de viche , arrechón	1	0*
Canalezo, Canya, Crema de Piña, Crema de Café, Crema de arequipe.	1	2
Chuco	3	18
Crema de Cacao, Viche Naidí, Viche de guayaba arazá, viche de arrayan, viche de guayaba. Vinos de miel de caña fermentados (Vino de Naidí, vino de guayaba arazá, vino de arrayan, vino de pomarrosa, vino de guayaba)	1	10
Crema de Caco, Crema de Papachina, Arrechón de borojó y Arrechón de Maní	1	4
Curazao del Baudó	1	8
Mistela	1	0*
Pronto alivio-leyenda del milagro	1	0*
Siempre Encima, Crema de Naidí	1	12
Viche de eucalipto y Viche de Cardamomo	1	0*
<b>Total general</b>	<b>16</b>	<b>63</b>

0\* No respondió

Pregunta 51 ¿Quién realiza el envasado del derivado del viche?



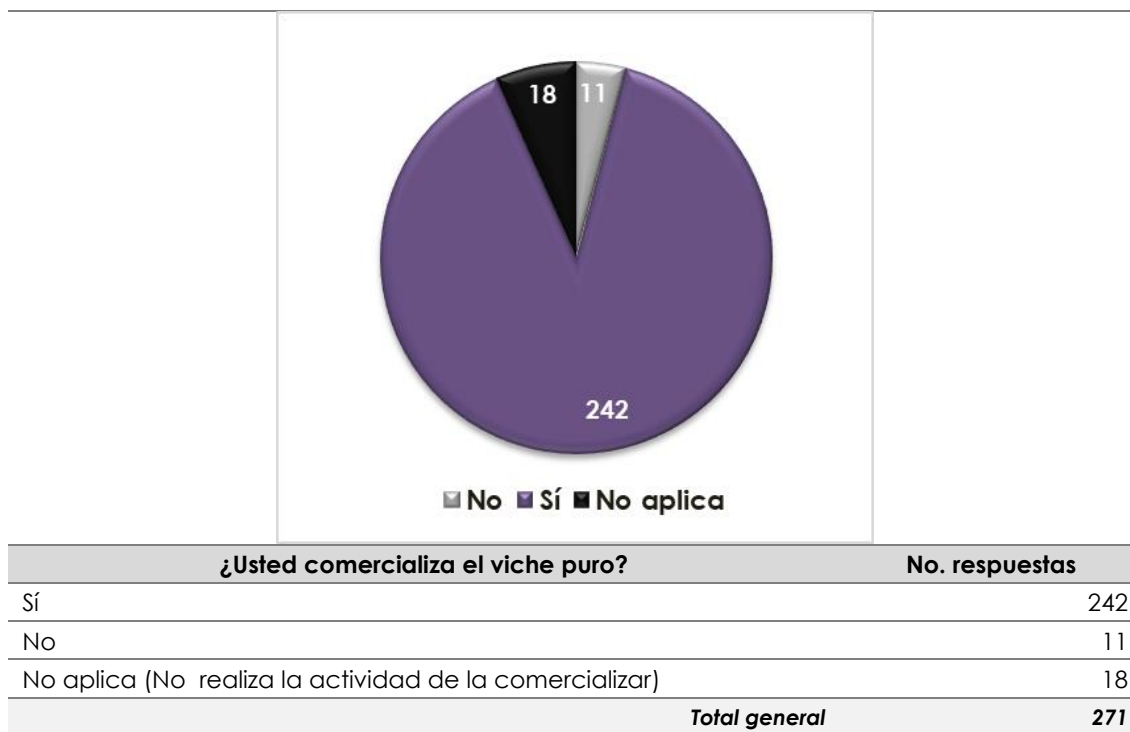
¿Quién realiza el envasado del derivado del viche?	No. respuestas
Usted mismo	182
Compañero	2
No respondió	36
No aplica	136
<b>Total general</b>	<b>271</b>



## SECCIÓN 10: ACTIVIDAD COMERCIALIZACIÓN

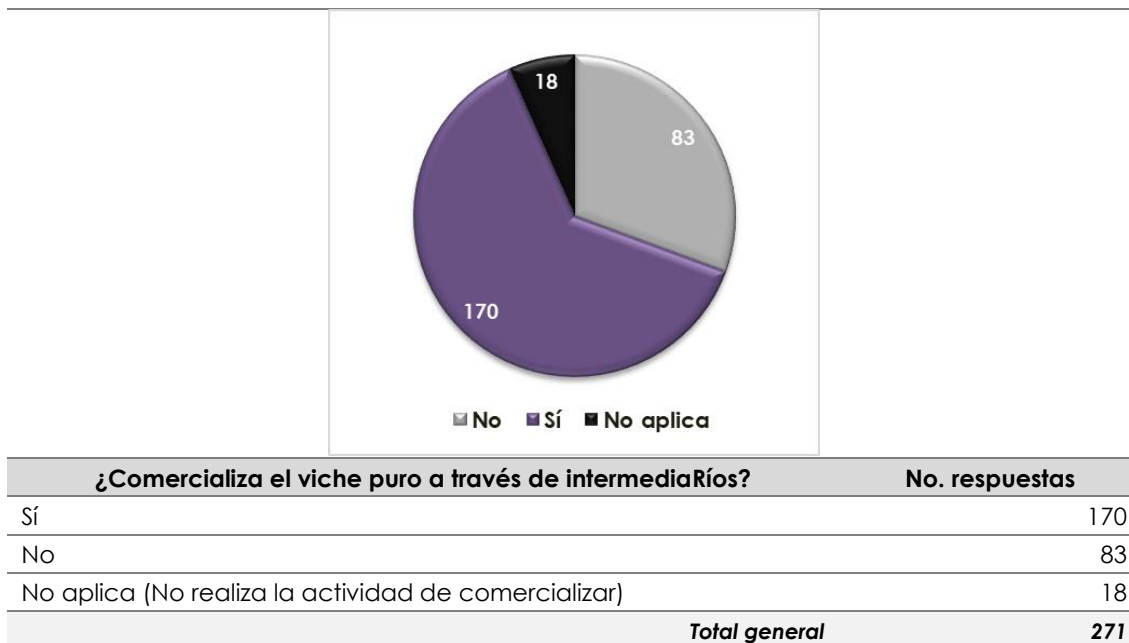
### Comercialización del Viche puro

Pregunta 52 ¿Usted comercializa el viche puro?





Pregunta 53 ¿Comercializa el viche puro a través de intermediaRíos?

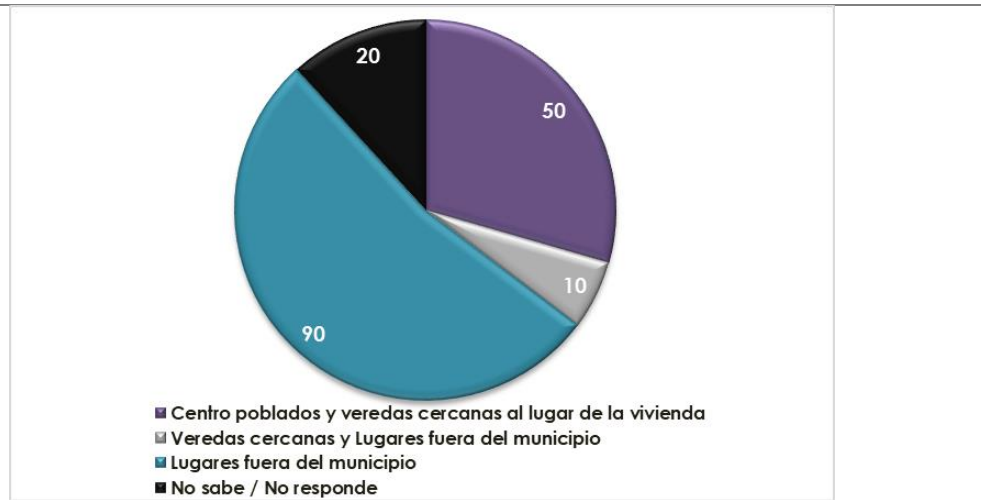


Pregunta 54 ¿Qué cantidad de viche puro vende mensualmente a intermediaRíos?

¿Qué cantidad de viche puro vende mensualmente a intermediaRíos?	Número de personas	Porcentaje	Total Galones	Porcentaje
1 a 5 Galones	14	8,2%	53	0,5%
6 a 10 Galones	14	8,2%	134	1,4%
11 a 15 Galones	22	12,9%	321	3,3%
16 a 20 Galones	12	7,1%	236	2,4%
21 a 25 Galones	6	3,5%	147	1,5%
26 a 50 Galones	39	22,9%	1478	15,3%
50 a 75 Galones	23	13,5%	1591	16,5%
76 a 100 Galones	7	4,1%	700	7,3%
101 a 125 Galones	17	10,0%	1844	19,1%
126 a 150 Galones	2	1,2%	300	3,1%
151 a 200 Galones	7	4,1%	1300	13,5%
Mayor a 201 Galones	5	2,9%	1550	16,1%
No respondió	2	1,2%	0	0,0%
<b>Total</b>	<b>170</b>	<b>100%</b>	<b>9654</b>	<b>100,00%</b>



Pregunta 55 ¿Dónde comercializan los intermediaRíos a quién les vende?

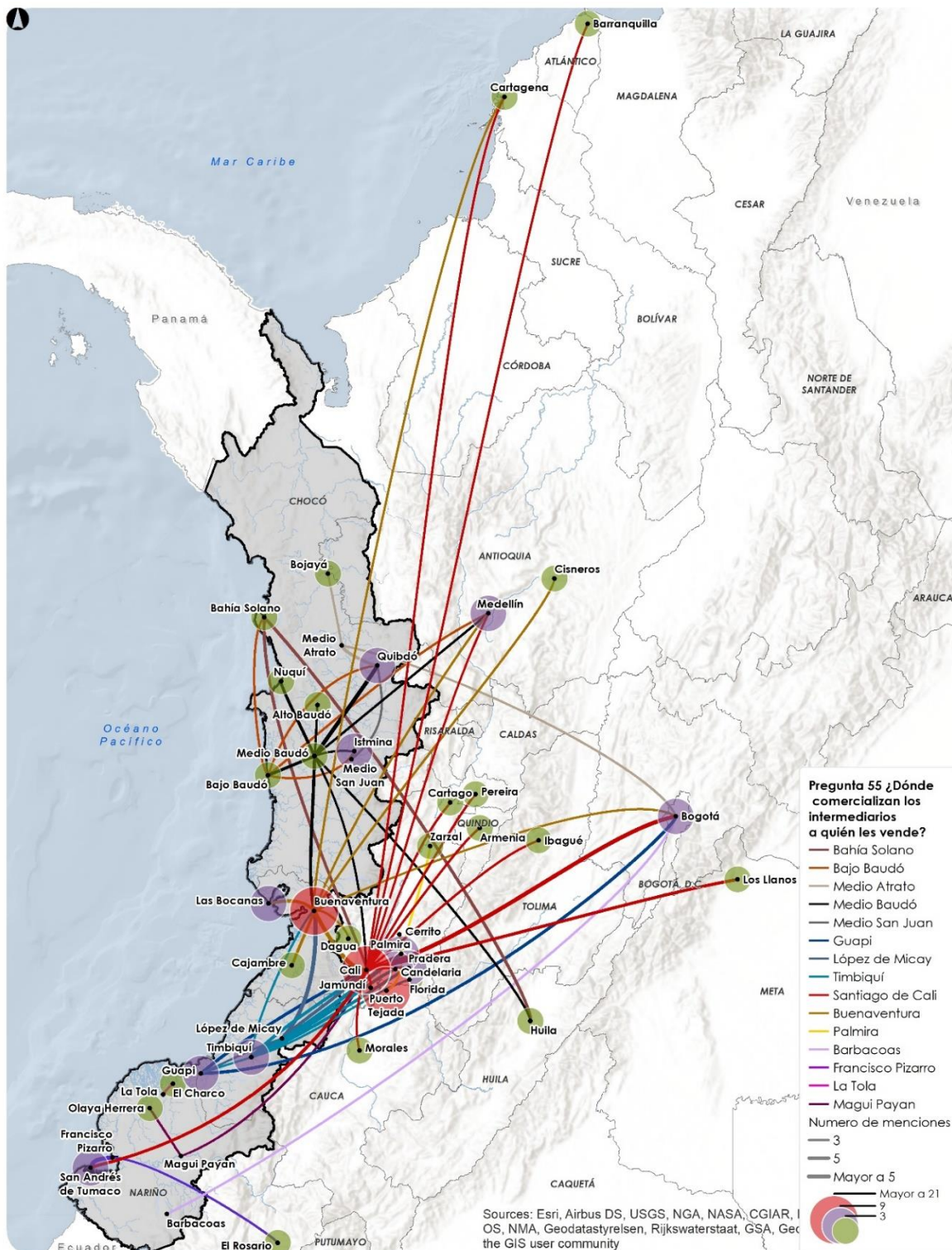


¿Dónde comercializan los intermediaRíos a quién les vende?	No. respuestas	Porcentaje
Centro poblados y veredas cercanas al lugar de la vivienda	50	29.4%
Veredas cercanas y Lugares fuera del municipio	10	5.9%
Lugares fuera del municipio	90	52.9%
No sabe / No responde	20	11.8%
<b>Total general</b>	<b>170</b>	<b>100%</b>





Mapa: 13 Lugares donde comercializan los intermediaRíos a quién les vende viche puro





La cultura  
es de todos

Mincultura

**DESTILA**  
**PATRIMONIO**



Escuela Taller de  
**Buenaventura**



La cultura  
es de todos

Mincultura

**DESTILA**  
**PATRIMONIO**



Escuela Taller de  
**Buenaventura**

Departamento	Municipio	Destino	Número de menciones
Cauca	Guapi	Bogotá	2
		Santiago de Cali	2
		Buenaventura	15
	López de Micay	Santiago de Cali	6
		Timbiquí	5
		Guapi	2
		Puerto Tejada	20
	Timbiquí	Palmira	8
		Pradera	6
		Santiago de Cali	6
		Candelaria	5
		Buenaventura	3
		Florida	3
		Guapi	2
	Chocó	Bahía Solano	Huila
Santiago de Cali			2
Bajo Baudó		Bahía Solano	1
		Istmina	1
		Medellín	1
Medio Atrato		Quibdó	1
		Quibdó	2
		Bogotá	1
		Bojayá	1
		Quibdó	5
Chocó	Medio Baudó	Buenaventura	3
		Nuquí	3
		Pizarro	3
	Medio Baudó	Puerto Meluk	2
		Alto Baudó	1
		Huila	1
		Istmina	1
		Medellín	1
		Santiago de Cali	1
	Medio San Juan	Istmina	2
		Quibdó	1
		Santiago de Cali	8
		Las Bocanas	4
Cajambre		3	
Valle del Caca	Buenaventura	Bogotá	1
		Cartagena	1
	Cisneros	1	
	Dagua	1	
	Medellín	1	
	Bogotá	3	
	Santiago de Cali	San Andrés de Tumaco	2
Armenia		1	
Barranquilla		1	
Cartagena		1	



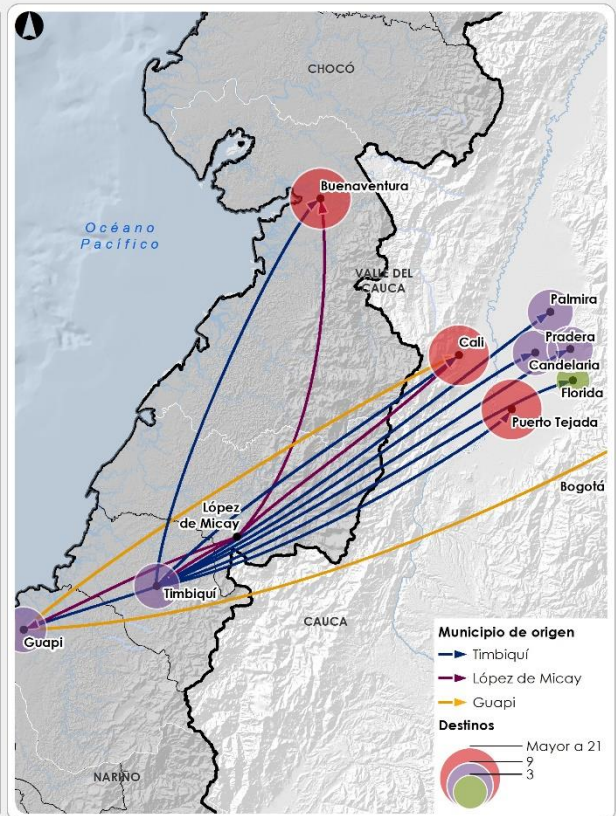
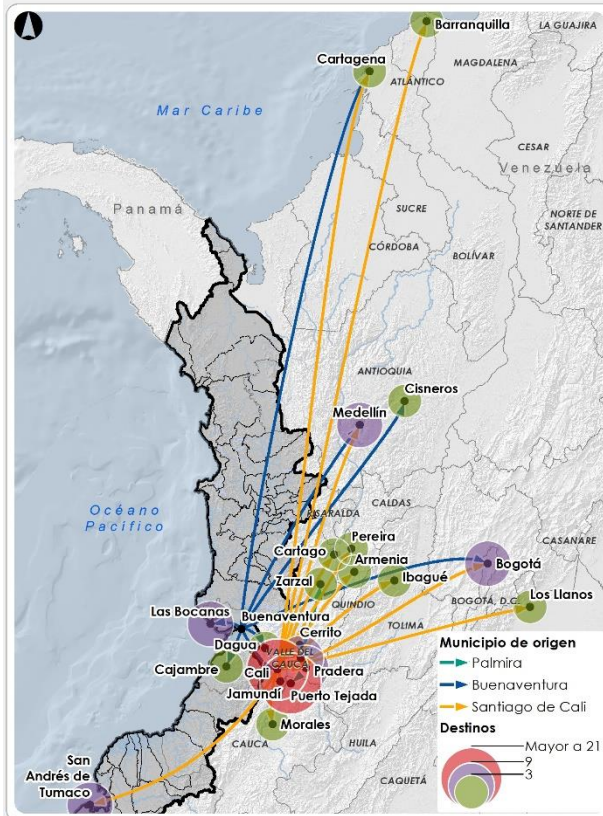
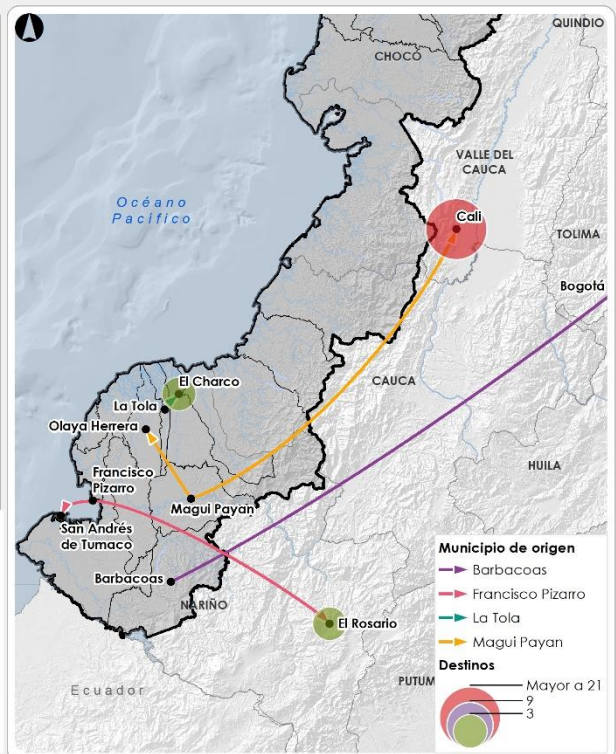
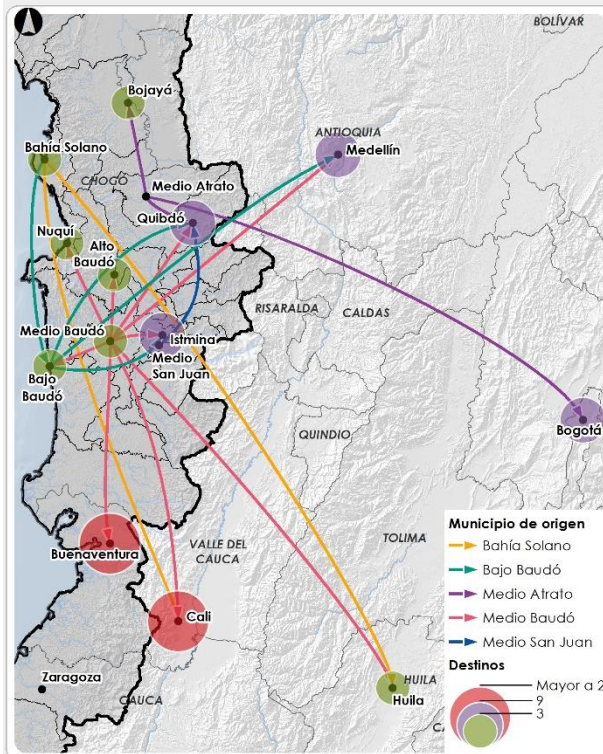
		Cartago	1
		Ibagué	1
		Jamundí	1
		Los Llanos	1
		Medellín	1
		Morales	1
		Palmira	1
		Pereira	1
		Pradera	1
		Ricaurte	1
		Cerrito	1
Valle del Cauca	Palmira	Puerto Tejada	1
		Zarzal	1
	Barbacoas	Bogotá	1
	Francisco Pizarro	San Andrés de Tumaco	3
Nariño	La Tola	El Rosarío	1
		El Charco	1
	Magüi Payan	Olaya Herrera	1
		Santiago de Cali	1

Destinos más nombrados		
Departamento	Municipio	Número de menciones
Valle del Cauca	Santiago de Cali	26
Cauca	Puerto Tejada	21
Valle del Cauca	Buenaventura	21
Valle del Cauca	Palmira	9
Chocó	Quibdó	9
Bogotá	Bogotá	8
Valle del Cauca	Pradera	7
Valle del Cauca	Candelaria	5
Cauca	Timbiquí	5
Nariño	San Andrés de Tumaco	5
Valle del Cauca	Las Bocanas	4
Cauca	Guapi	4
Antioquía	Medellín	4
Chocó	Istmina	4
Chocó	Pizarro	3
Valle del Cauca	Florida	3
Valle del Cauca	Cajambre	3
Chocó	Nuquí	3
Huila	Huila	3
Chocó	Puerto Meluk	2
Bolívar	Cartagena	2



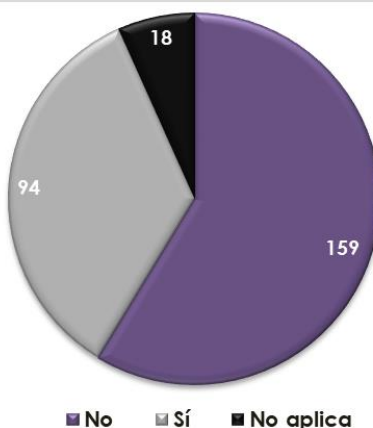


Mapa: 14 Lugares donde comercializan los intermediaRíos a quién les vende viche puro por departamento





Pregunta 56 ¿Usted comercializa el viche puro con trasformadores (que lo convierten en un derivado como viche curado, Tomaseca, etc.)?



¿Usted comercializa el viche puro con trasformadores (que lo convierten en un derivado como viche curado, Tomaseca, etc.)?	No. respuestas
Sí	94
No	159
No aplica (No realiza la actividad de comercializar)	18
<b>Total general</b>	<b>271</b>

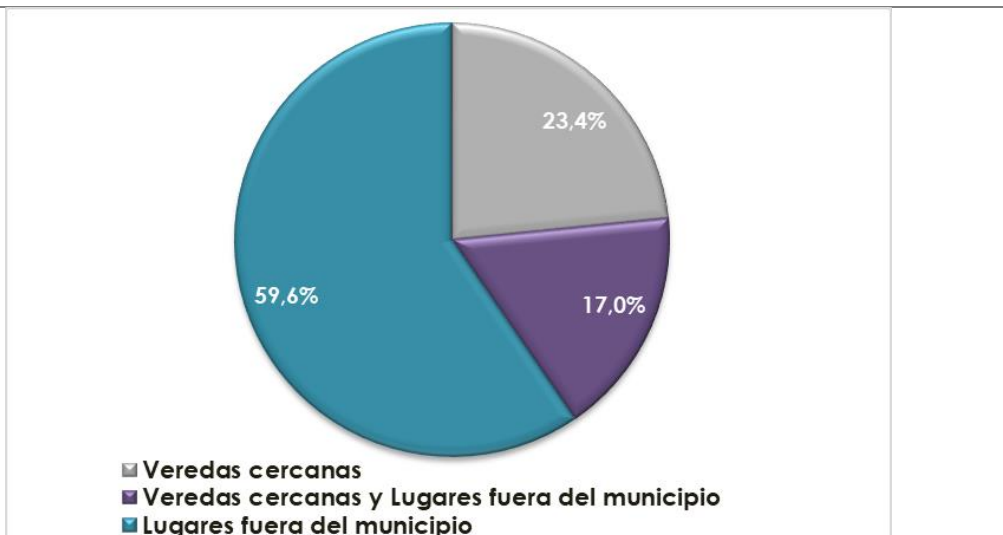
Pregunta 57 ¿Qué cantidad de viche puro vende mensualmente a transformadores?

¿Qué cantidad de viche puro vende mensualmente a transformadores?	Número de personas	Porcentaje	Total Galones	Porcentaje
1 a 5 Galones	16	17,0%	48	1,2%
6 a 10 Galones	5	5,3%	47	1,1%
11 a 15 Galones	17	18,1%	260	6,3%
16 a 20 Galones	8	8,5%	156	3,8%
21 a 25 Galones	4	4,3%	96	2,3%
26 a 50 Galones	17	18,1%	757	18,2%
51 a 75 Galones	12	12,8%	840	20,2%
76 a 100 Galones	4	4,3%	400	9,6%
101 a 125 Galones	6	6,4%	650	15,6%
Mayor a 400 Galones	2	2,1%	900	21,7%
No respondió	3	3,2%	0	0,0%
<b>Total</b>	<b>94</b>	<b>100,0%</b>	<b>4154</b>	<b>100,0%</b>





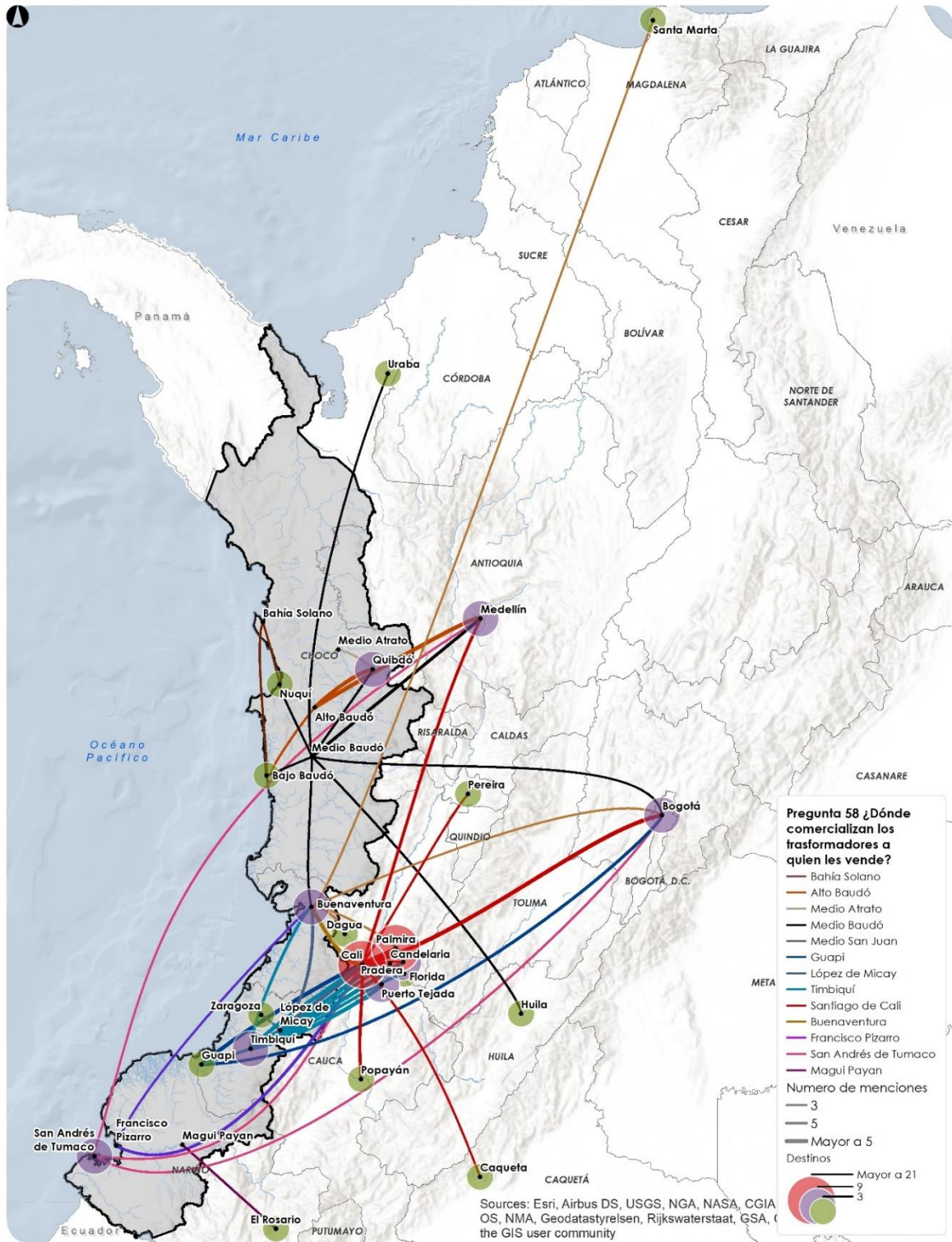
Pregunta 58 ¿Dónde comercializan los trasformadores a quien les vende?



Dónde comercializan los trasformadores a quien les vende?	No. respuestas	Porcentaje
Centro poblados y veredas cercanas al lugar de la vivienda	22	23.4%
Veredas cercanas y Lugares fuera del municipio	16	17%
Lugares fuera del municipio	56	59.6%
<b>Total general</b>	<b>94</b>	<b>100%</b>



Mapa: 15 Lugares donde comercializan los trasformadores a quien les vende viche puro





Destinos fuera del municipio			
Departamento	Municipio	Destino	Número de menciones
Cauca	Guapi	Santiago de Cali	3
		Bogotá	2
	López de Micay	Santiago de Cali	4
		Timbiquí	4
		Buenaventura	3
		Zaragoza	1
		Puerto Tejada	8
		Palmira	6
		Pradera	6
	Timbiquí	Santiago de Cali	5
		Guapi	3
		Candelaria	2
		Buenaventura	2
Florida		2	
Quibdó		2	
Medellín		2	
Bajo Baudó		1	
Nuquí		1	
Bajo Baudó		1	
Chocó	Medio Atrato	Quibdó	1
		Medellín	2
	Medio Baudó	Huila	1
		Quibdó	1
		Buenaventura	1
		Nuquí	1
		Pizarro (Bajo Baudó)	1
		Urabá	1
		Bogotá	1
		San Andrés de Tumaco	7
Francisco Pizarro	Santiago de Cali	2	
Nariño	Magüi Payan	Buenaventura	1
		El RosaRío	1
	San Andrés de Tumaco	Bogotá	1
		Medellín	1
		Santiago de Cali	1
Valle del Cauca	Buenaventura	Santiago de Cali	8
		Dagua	1
	Buenaventura	Bogotá	1
		Palmira	1
		Santa Marta	1
		Bogotá	4
		Palmira	3
Valle del Cauca	Santiago de Cali	Popayán	2
		Medellín	2
		Pereira	1
		Pradera	1
		Candelaria	1
		Caquetá	1



La cultura  
es de todos

Mincultura

**DESTILA**  
**PATRIMONIO**

 Escuela Taller de  
**Buenaventura**

Destinos más nombrados		
Departamento	Destino	Número de menciones
Valle del Cauca	Santiago de Cali	23
Valle del Cauca	Palmira	10
Cauca	Bogotá	9
Cauca	Puerto Tejada	8
Ninguno	Medellín	7
Valle del Cauca	Buenaventura	7
Valle del Cauca	Pradera	7
Nariño	San Andrés de Tumaco	7
Cauca	Timbiquí	4
Chocó	Quibdó	4
Valle del Cauca	Candelaria	3
Cauca	Guapi	3
Chocó	Bajo Baudó	2
Valle del Cauca	Florida	2
Chocó	Nuquí	2
Cauca	Popayán	2

*Mapa: 16 Lugares donde comercializan los transformadores quién les vende viche puro por departamento*



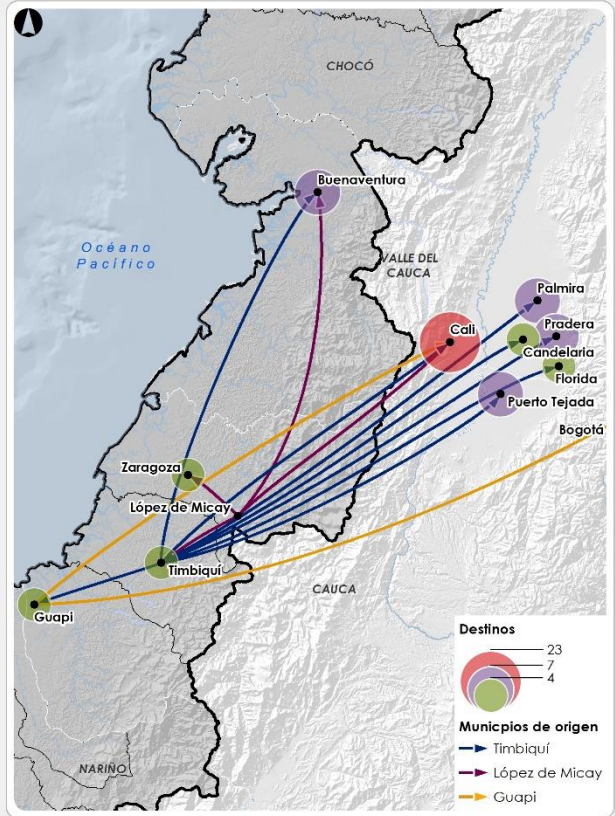
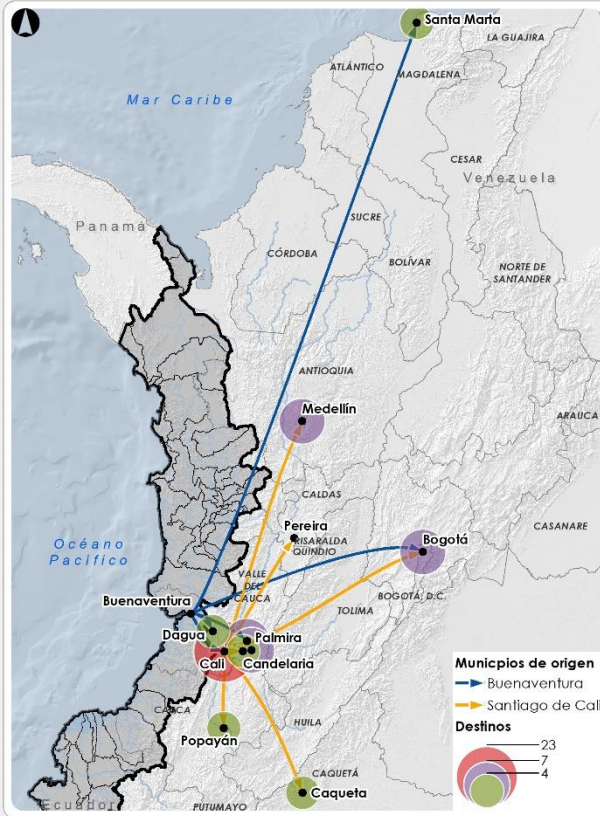
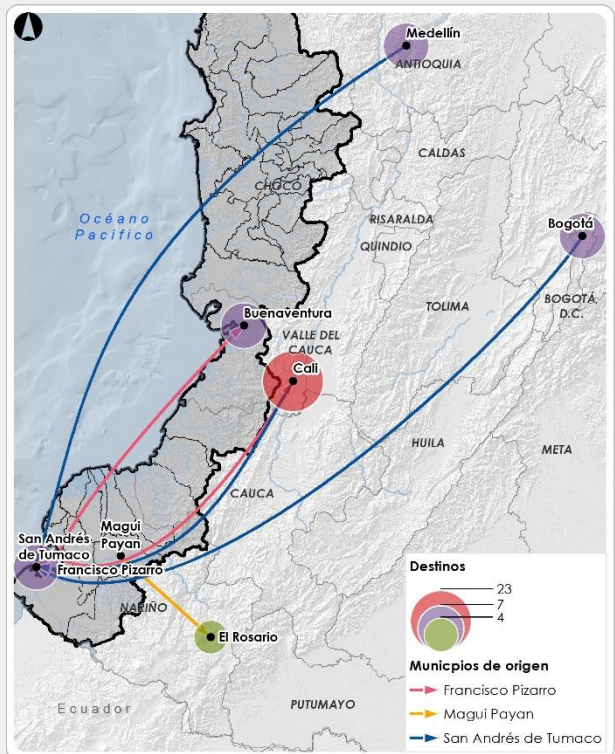
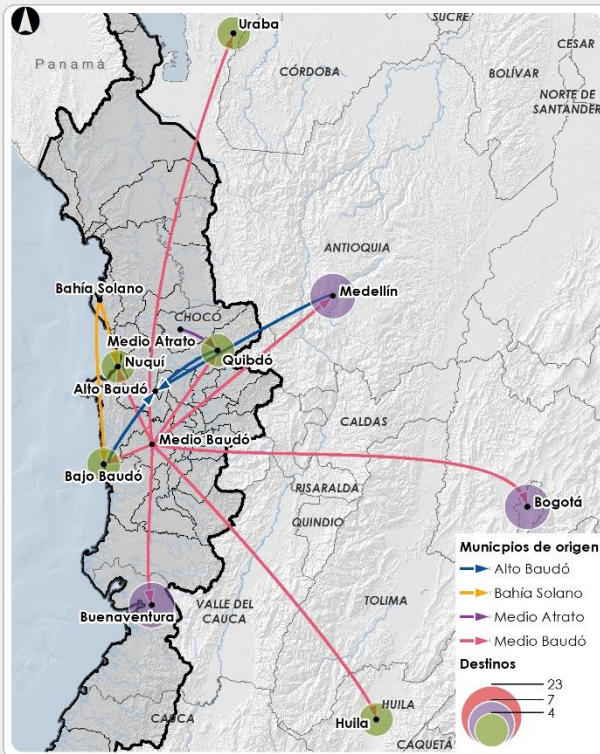


La cultura es de todos

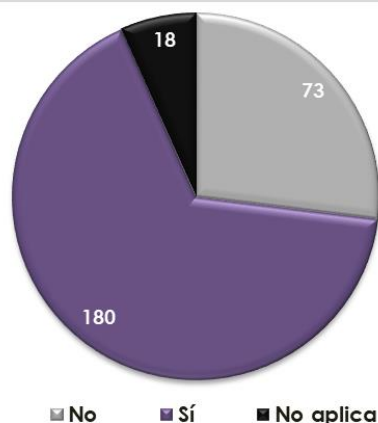
Mincultura

DESTILA PATRIMONIO

Escuela Taller de Buenaventura



Pregunta 59 ¿Comercializa el viche puro con consumidores?



¿Usted comercializa el viche puro con consumidores?	No. respuestas
Sí	180
No	73
No aplica (No realiza la actividad de comercializar)	18
<b>Total general</b>	<b>271</b>

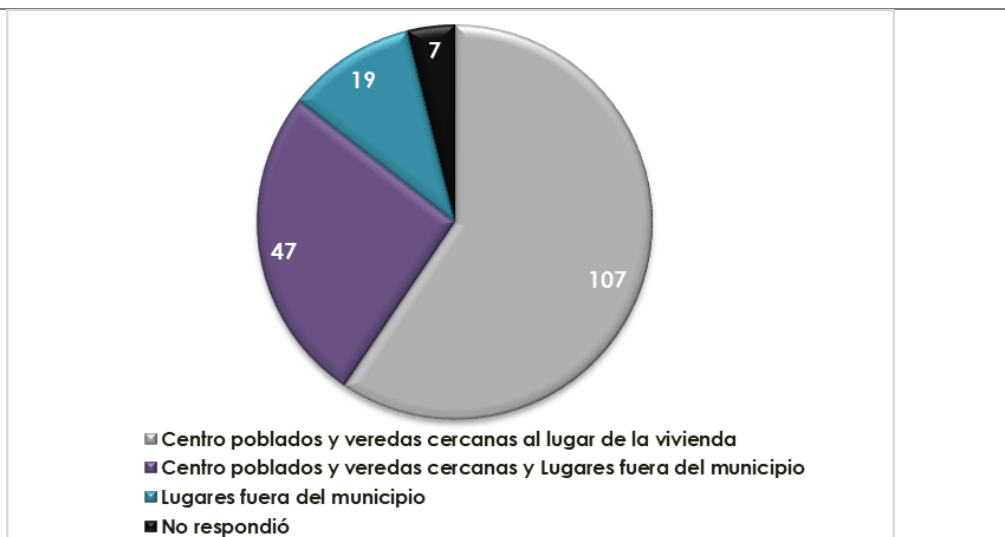
Pregunta 60 ¿Qué cantidad de viche puro vende mensualmente a consumidores?

¿Qué cantidad de viche puro vende mensualmente a consumidores?	Número de personas	Porcentaje	Total Galones	Porcentaje
1 a 5 Galones	58	32,2%	160	4%
6 a 10 Galones	24	13,3%	223	6%
11 a 15 Galones	42	23,3%	588	15%
16 a 20 Galones	7	3,9%	132	3%
21 a 25 Galones	12	6,7%	294	8%
26 a 50 Galones	18	10,0%	810	21%
51 a 75 Galones	4	2,2%	270	7%
76 a 100 Galones	5	2,8%	500	13%
Mayor a 101 Galones	3	1,7%	840	22%
No respondió	7	3,9%	0	0%
<b>Total</b>	<b>180</b>	<b>100,0%</b>	<b>3817</b>	<b>100%</b>





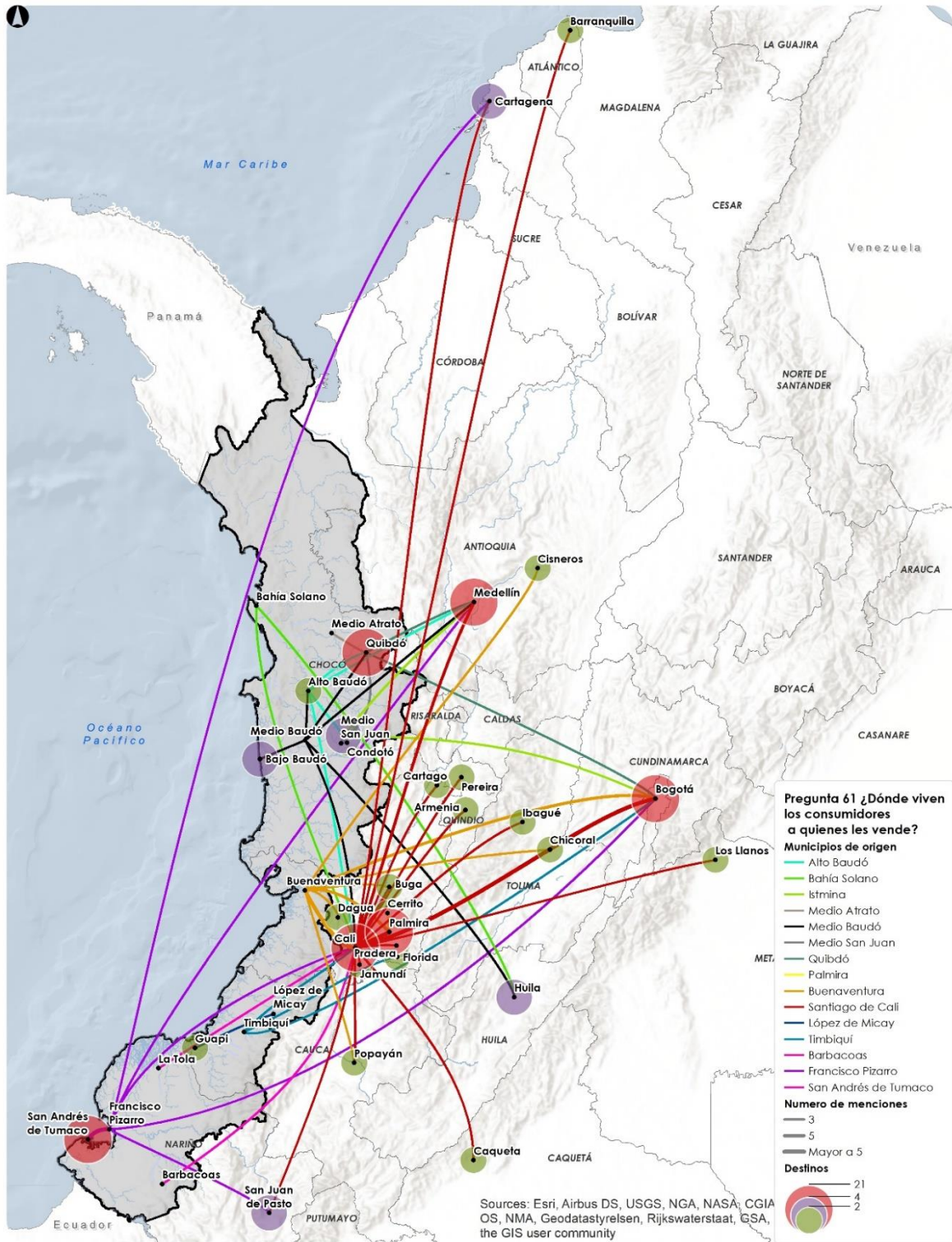
Pregunta 61 ¿Dónde viven los consumidores a quienes les vende?



¿Dónde viven los consumidores a quienes les vende?	No. respuestas	Porcentaje
Centro poblados y veredas cercanas al lugar de la vivienda	107	59.4%
Centro poblados y veredas cercanas y Lugares fuera del municipio	47	26.1%
Lugares fuera del municipio	19	10.6%
No respondió	7	3.9%
<b>Total general</b>	<b>180</b>	<b>100%</b>



Mapa: 17 Lugares donde viven los consumidores a quienes les vende viche puro



Destinos fuera del municipio



Departamento	Municipio	Destino	No. de menciones	
Cauca	López de Micay	Guapi	1	
		Bogotá	1	
	Timbiquí	Florida	1	
		Santiago de Cali	1	
		Istmina	2	
		Quibdó	2	
	Alto Baudó	Medellín	1	
		Santiago de Cali	1	
	Bahía Solano	Huila	1	
		Santiago de Cali	1	
Chocó	Istmina	Bogotá	1	
		Medellín	1	
	Medio Atrato	Quibdo	1	
		Quibdó	2	
	Medio Baudó	Pizarro	3	
		Huila	2	
		Medellín	2	
		Quibdó	2	
	Medio Baudó	Alto Baudó	1	
		Santiago de Cali	1	
Chocó	Medio San Juan	Istmina	2	
		Quibdó	2	
	Quibdó	Condoto	1	
		Bogotá	1	
		Medellín	1	
		Santiago de Cali	12	
	Buenaventura	Buenaventura	Palmira	4
			Bogotá	3
		Buenaventura	Buga	1
			Chicoral	1
Cisneros			1	
Dagua			1	
Popayán			1	
Bogotá			6	
Palmira			6	
Medellín			4	
Cartagena	2			
Valle del Cauca	Santiago de Cali	Los Llanos	2	
		San Juan de Pasto	2	
	Santiago de Cali	Armenia	1	
		Barranquilla	1	
		Buga	1	
		Caquetá	1	
		Cartago	1	
		Ibagué	1	
		Jamundí	1	
		Pereira	1	
Popayán		1		
Pradera		1		
Palmira	Cerrito	1		
	Santiago de Cali	1		
Barbacoas	Santiago de Cali	1		
	San Andrés de Tumaco	10		
Nariño	Francisco Pizarro	Bogotá	3	
		Santiago de Cali	2	



La cultura  
es de todos

Mincultura

**DESTILA**  
**PATRIMONIO**

 **Escuela Taller de**  
**Buenaventura**

	Cartagena	1
	Medellín	1
	San Juan de Pasto	1
La Tola	Santiago de Cali	1

<b>Destinos más nombrados</b>		
<b>Departamento</b>	<b>Destino</b>	<b>Número de menciones</b>
Valle del Cauca	Cali	21
Bogotá	Bogotá	15
Antioquía	Medellín	10
Valle del Cauca	Palmira	10
Nariño	San Andrés de Tumaco	10
Chocó	Quibdó	9
Chocó	Istmina	4
Chocó	Bajo Baudó	3
Bolívar	Cartagena	3
Huila	Huila	3
Nariño	San Juan de Pasto	3
Valle del Cauca	Buga	2
Meta	Los Llanos	2
Cauca	Popayán	2





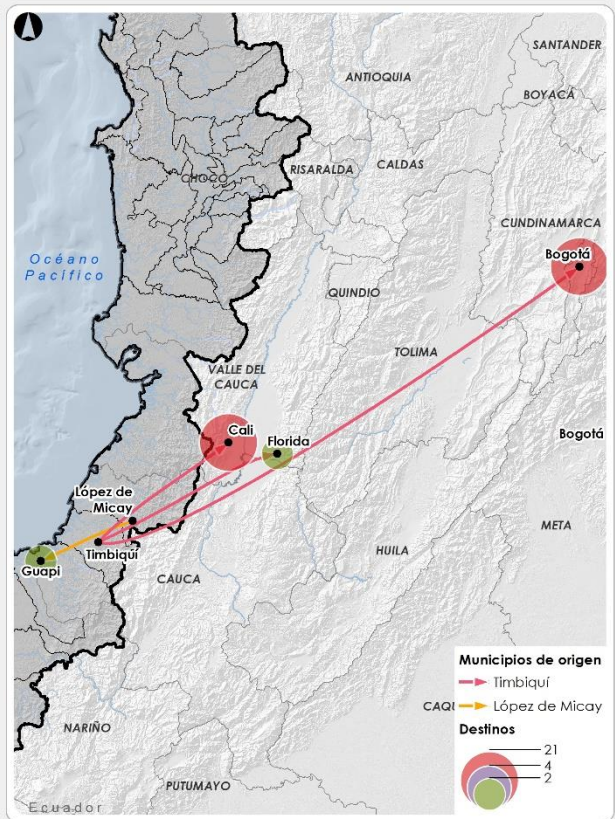
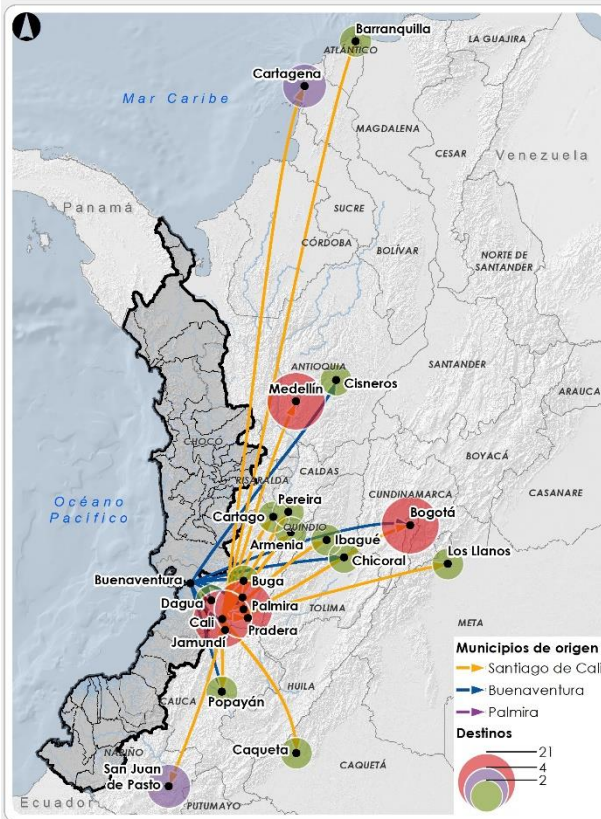
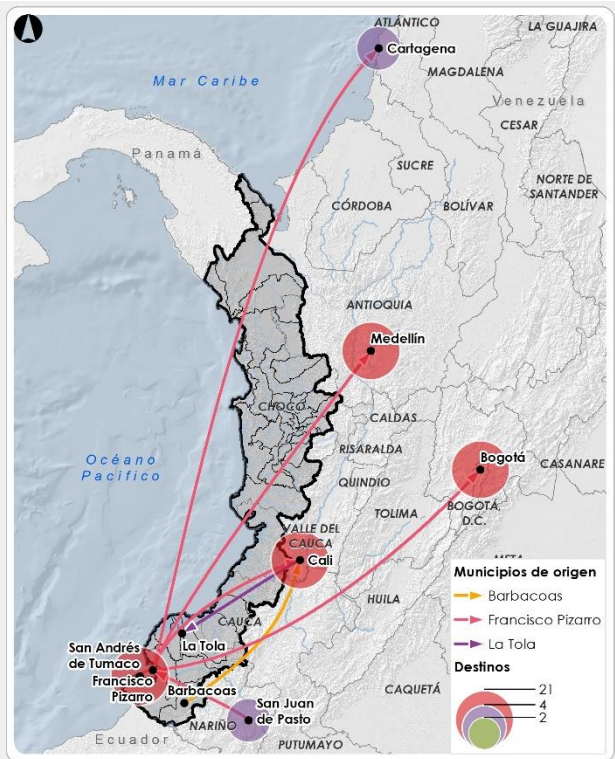
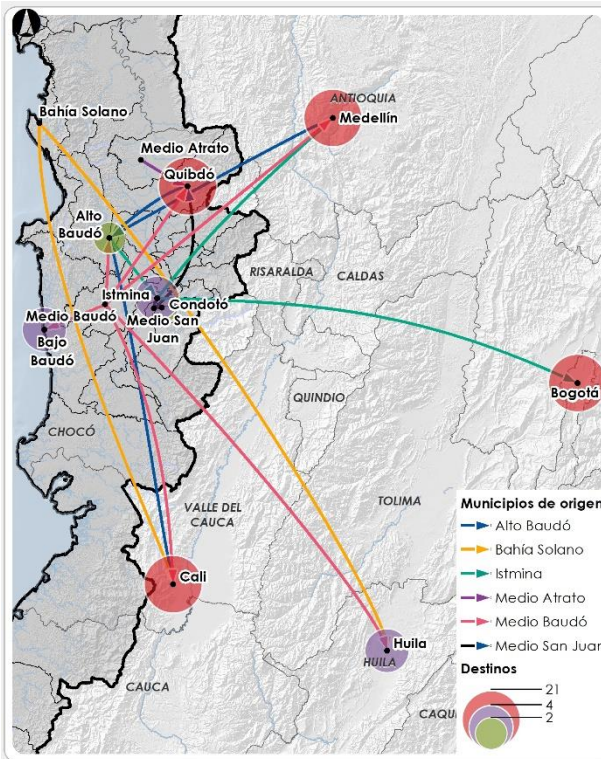
La cultura es de todos

Mincultura

DESTILA PATRIMONIO

Escuela Taller de Buenaventura

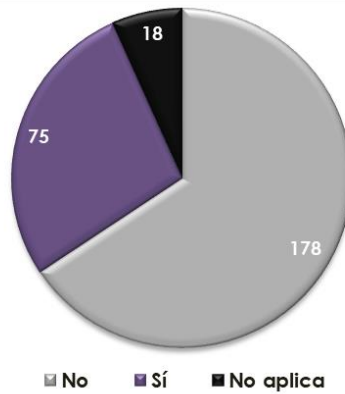
Mapa: 18 Lugares donde viven los consumidores a quienes les vende viche puro por departamento





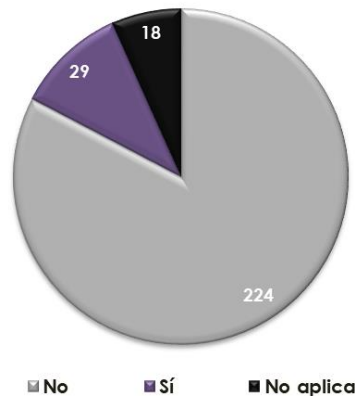
### Comercialización de los derivados del viche

Pregunta 62 ¿Usted comercializa los derivados del viche (como viche curado, Tomaseca, etc.)?



¿Usted comercializa los derivados del viche (como viche curado, Tomaseca, etc.)?	No. respuestas
Sí	75
No	178
No aplica (No realiza la actividad de comercializar)	18
<b>Total general</b>	<b>271</b>

Pregunta 63 ¿Usted comercializa los derivados del viche a través de intermediaRíos?



¿Usted comercializa los derivados del viche a través de intermediaRíos?	No. respuestas
Sí	29
No	224
No aplica (No realiza la actividad de comercializar)	18

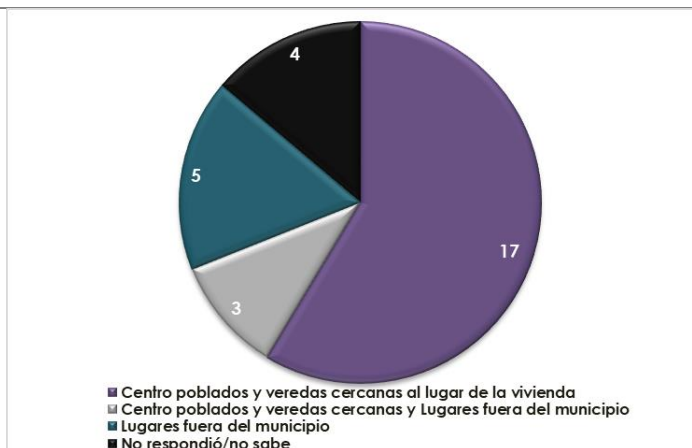




Pregunta 64 ¿Qué cantidad de derivados del viche vende mensualmente a intermediaRíos?

¿Qué cantidad de derivados del viche vende mensualmente a intermediaRíos?	Número de personas	Porcentaje	Total Galones	Porcentaje
1 a 5 Galones	11	37,9%	30	5,5%
6 a 10 Galones	2	6,9%	18	3,3%
11 a 15 Galones	8	27,6%	117	21,5%
16 a 20 Galones	1	3,4%	20	3,7%
20 a 25 Galones	1	3,4%	25	4,6%
25 a 50 Galones	3	10,3%	120	22,0%
Mayor a 50 Galones	3	10,3%	215	39,4%
<b>Total</b>	<b>29</b>	<b>100,0%</b>	<b>545</b>	<b>100,0%</b>

Pregunta 65 ¿Dónde comercializan los intermediaRíos a quién les vende?

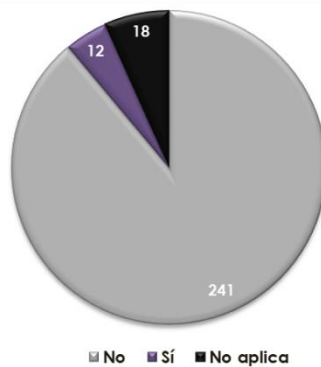


¿Dónde comercializan los intermediaRíos a quién les vende?	No. respuestas	Porcentaje
Centro poblados y veredas cercanas al lugar de la vivienda	17	58.6%
Centro poblados y veredas cercanas y Lugares fuera del municipio	3	10.3%
Lugares fuera del municipio	5	17.2%
No respondió/no sabe	4	13.8%
<b>Total general</b>	<b>29</b>	<b>100%</b>



Departamento	Municipio	Destinos fuera del municipio		
		Destino	No. de menciones	
Cauca	Guapi	Santiago de Cali	1	
		Timbiquí	1	
		Istmina	1	
	Bajo Baudó	Quibdó	1	
		Medellín,	1	
		Santiago de Cali	1	
		Bajo Baudó	2	
	Medio Baudó	Nuquí	1	
		Buenaventura	2	
		Santiago de Cali	2	
		Choco	Quibdó	3
			Istmina,	2
Alto Baudó,	1			
Condoto	1			
Bogotá,	1			
Río Iro	1			
Valle del Cauca	Buenaventura	Istmina	1	
		Quibdó	1	
		Nóvita	1	
		Ibagué	1	
		Medellín	1	
		Santiago de Cali	1	

Pregunta 66 ¿Usted comercializa el viche puro con trasformadores (que lo convierten en un derivado como viche curado, Tomaseca, etc.)?



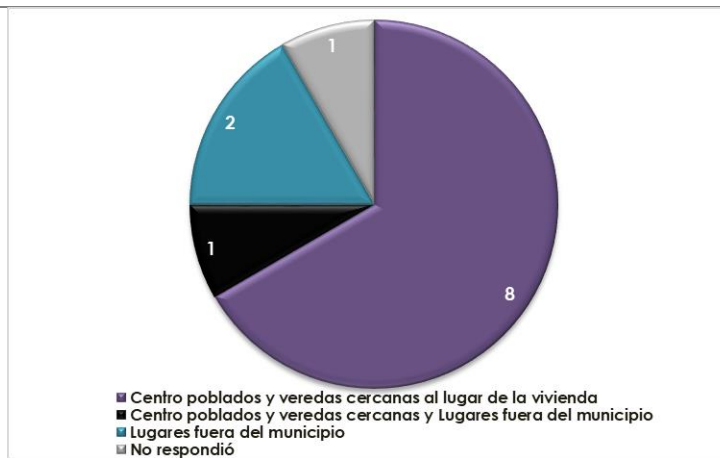
¿Usted comercializa el viche puro con trasformadores (que lo convierten en un derivado como viche curado, Tomaseca, etc.)?	No. respuestas
Sí	12
No	241
No aplica (No realiza la actividad de comercializar)	18
<b>Total general</b>	<b>271</b>



Pregunta 67 ¿Qué cantidad de derivados del viche vende mensualmente a transformadores?

¿Qué cantidad de derivados del viche vende mensualmente a transformadores?	Número de personas	Porcentaje	Total Galones	Porcentaje
1 a 5 Galones	3	25,0%	13	0,8%
11 a 10 Galones	1	8,3%	8	0,5%
11 a 15 Galones	4	33,3%	54	3,2%
16 a 20 Galones	1	8,3%	20	1,2%
102 Galones	1	8,3%	102	6,0%
1.500 Galones	1	8,3%	1.500	88,4%
No se puede calcular	1	8,3%	0	0,0%
<b>Total</b>	<b>12</b>	<b>100,0%</b>	<b>1.697</b>	<b>100,0%</b>

Pregunta 68 ¿Dónde comercializan los trasformadores a quien les vende?

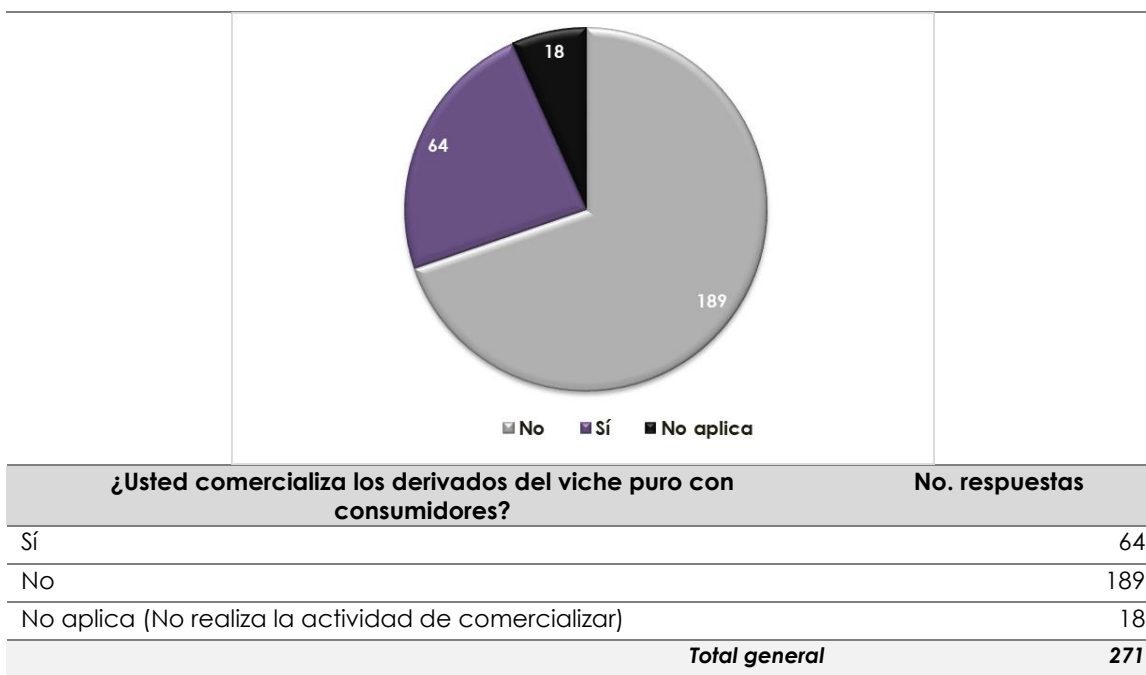


¿Dónde comercializan los trasformadores a quien les vende?	No. respuestas	Porcentaje
Centro poblados y veredas cercanas al lugar de la vivienda	8	66.7%
Centro poblados y veredas cercanas y Lugares fuera del municipio	1	8.3%
Lugares fuera del municipio	2	16.7%
No respondió	1	8.3%
<b>Total general</b>	<b>12</b>	<b>100%</b>



Destinos fuera del municipio			
Departamento	Municipio	Destino	Numero de menciones
Cauca	Guapi	Santiago de Cali	1
		Bogotá	1
	Popayán	San Andrés de Tumaco	1
		Santiago de Cali	1
		Santander de Quilichao	1
		Alto Baudó	1
		Condoto	1
Chocó	Río Iro	Bogotá	1
		Istmina	1
		Quibdó	1
		Nóvita	1
		Ibagué	1
		Medellín	1
Valle del Cauca	Buenaventura	Santiago de Cali	1

Pregunta 69 ¿Usted comercializa los derivados del viche puro con consumidores?

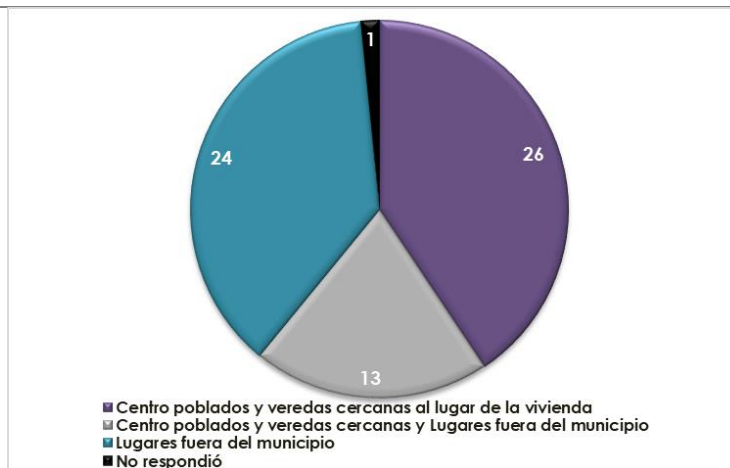




Pregunta 70 ¿Qué cantidad de derivados del viche vende mensualmente a consumidores?

¿Qué cantidad de derivados del viche vende mensualmente a consumidores?	Número de personas	Porcentaje	Total Galones	Porcentaje
1 a 5 Galones	21	32,8%	59	3,5%
6 a 10 Galones	6	9,4%	50	3,0%
11 a 15 Galones	20	31,3%	247	14,8%
25 a 50 Galones	8	12,5%	261	15,6%
51 a 75 Galones	3	4,7%	218	13,1%
76 a 125 Galones	2	3,1%	205	12,3%
250 Galones	1	1,6%	250	15,0%
380 Galones	1	1,6%	380	22,8%
No se puede calcular	2	3,1%	0	0,0%
<b>Total</b>	<b>64</b>	<b>100,0%</b>	<b>1670</b>	<b>100,0%</b>

Pregunta 71 ¿Dónde viven los consumidores a quienes les vende?



¿Dónde viven los consumidores a quienes les vende?	No. respuestas	Porcentaje
Centro poblados y veredas cercanas al lugar de la vivienda	26	40.6%
Centro poblados y veredas cercanas y Lugares fuera del municipio	13	20.3%
Lugares fuera del municipio	24	37.5%
No respondió	1	1.6%
<b>Total general</b>	<b>64</b>	<b>100%</b>





Destinos fuera del municipio				
Departamento	Municipio	Destino	No. de menciones	
Cauca	Guapi	Bogotá	1	
		Santiago de Cali	1	
	Popayán	San Andrés de Tumaco	1	
		Santander de Quilichao	1	
		Santiago de Cali	1	
		Quibdó	3	
		Pizarro (Bajo Baudó)	1	
		Medio Baudó	Istmina	1
	Choco	Medio Baudó	Medellín	1
			Santiago de Cali	1
Alto Baudó		Alto Baudó	1	
		Condoto	1	
		Istmina	1	
		Quibdó	1	
		Nóvita	1	
		Ibagué	1	
		Bogotá	1	
		Medellín	1	
Buenaventura	Santiago de Cali	Santiago de Cali	12	
		Bogotá	4	
		Palmira	4	
		Dagua	2	
		Buga	1	
		Medellín	1	
		Santa Marta	1	
		Cisneros	1	
		Bonanza	1	
		Jamundí	Santiago de Cali	1
Jamundí	1			
Valle del Cauca	Palmira	Puerto Tejada	1	
		Santiago de Cali	1	
	Santiago de Cali	Zarzal	1	
		Bogotá	3	
		Palmira	6	
		Buga	3	
		Medellín	3	
		Jamundí	2	
		San Andrés de Tumaco	2	
		San Juan de Pasto	2	
Cerrito	1			
Cartagena	1			
Caquetá	1			

**Resumen de las preguntas de comercialización**

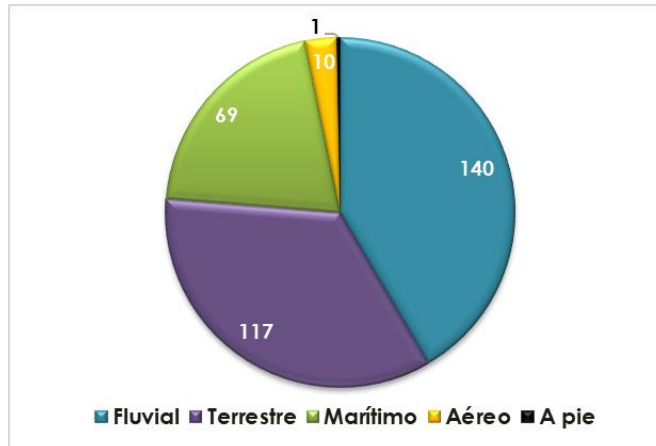
	¿Usted comercializa el viche puro?			¿Usted comercializa los derivados del viche (como viche curado, tomaseca, etc.)?		
	IntermediaRío	Transformador	Consumidor	IntermediaRío	Transformador	Consumidor
Sí	170	94	180	29	12	64
No	83	159	73	224	241	189
No aplica *	18	18	18	18	18	18
<b>Total general</b>	<b>271</b>	<b>271</b>	<b>271</b>	<b>271</b>	<b>271</b>	<b>271</b>

\*No realiza la actividad de comercializar

	¿Qué cantidad de derivados del viche puro vende mensualmente?	¿Qué cantidad de derivados del viche vende mensualmente?
	Total Galones	Total Galones
IntermediaRío	9.654	545
Transformador	4.154	1.697
Consumidor	3.817	1.670
<b>Total general</b>	<b>17.625</b>	<b>3.912</b>

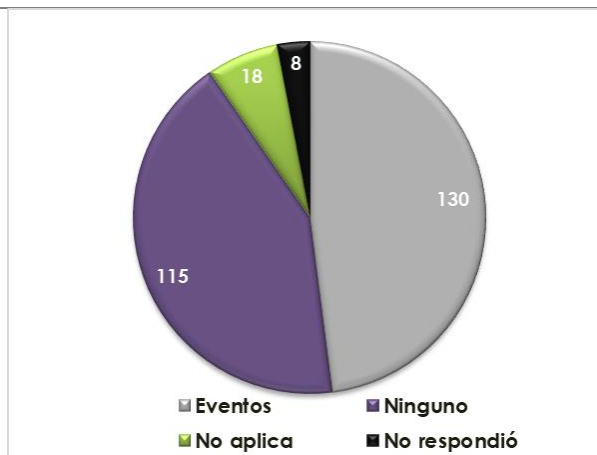
Pregunta 72 ¿Qué medio de transporte utiliza para vender el viche?

¿Qué medio de transporte utiliza para vender el viche?	Cuenta de ¿Qué medio de transporte utiliza para vender el viche?
Fluvial	87
Terrestre	44
Fluvial, Terrestre	38
Marítimo	34
Marítimo, Terrestre	20
No aplica	18
No respondió	9
Fluvial, Marítimo	5
Aéreo, Terrestre	5
Fluvial, Marítimo, Terrestre	5
Aéreo, Fluvial, Marítimo, Terrestre	3
Fluvial, Terrestre, A pie	1
Aéreo, Fluvial, Marítimo	1
Aéreo, Marítimo, Terrestre	1
<b>Total general</b>	<b>271</b>



¿Qué medio de transporte utiliza para vender el viche?	Número de menciones
Fluvial	140
Terrestre	117
Marítimo	69
Aéreo	10
A pie	1

Pregunta 74 ¿En qué eventos comercializa el viche?



¿En qué eventos comercializa el viche?	No. respuestas	Porcentaje
Eventos	130	48%
Ninguno	115	42%
No aplica	18	7%
No respondió	8	3%
<b>Total general</b>	<b>271</b>	<b>100%</b>

**Eventos más mencionados**

Nombre del evento	Número de menciones
Eventos, Fiestas de la Comunidad	55
Fiestas Patronales	53
Festival Petronio Álvarez	47
Feria de Cali	4
Ferias Locales	4
Fiesta de San Pacho	3
Corferias	3
Ferias de Palmira	3
Festival del viche en Triana	3

**Numero de menciones de los eventos en que se comercializa el viche por departamento****Cauca**

Nombre del evento	Guapi	López de Micay	Popayán	Timbiquí	Total general
Ninguno	4	17		26	47
Festival Petronio Álvarez	3	3		3	9
Fiestas Patronales	3	2		4	9
Festival Gastronómico Afro			1		1
Ferias Locales				1	1
Feria Expo artesano	1				1
Corferias	1				1
Feria de Manizales	1				1
<b>Total general</b>	<b>13</b>	<b>22</b>	<b>1</b>	<b>34</b>	<b>70</b>

**Chocó**

Nombre del evento	Alto Baudó	Bahía Solano	Bajo Baudó	Istmina	Medio Atrato	Medio Baudó	Medio San Juan	Nóvita	Nuquí	Quibdó	Río Iro	Total
Ninguno	2	3		1	16	12	5	1	1	1		42
Eventos, Fiestas de Comunidad	3				3	5			1	1	1	14
Fiestas Patronales	2				1	5			1			9
Festival Petronio Álvarez						2			2			4
Fiesta de San Pacho									2			2
Festival Cultural del Arroz y del Guarapo de la caña			1									1
Fiesta del Campesino						1						1
Eventos Indígenas						1						1
<b>Total</b>	<b>7</b>	<b>3</b>	<b>1</b>	<b>1</b>	<b>20</b>	<b>26</b>	<b>5</b>	<b>1</b>	<b>7</b>	<b>2</b>	<b>1</b>	<b>74</b>



<b>Nariño</b>							
<b>Nombre del evento</b>	<b>Barbacoas</b>	<b>Francisco Pizarro</b>	<b>La Tola</b>	<b>Magüi Payan</b>	<b>Roberto Payán</b>	<b>San Andrés de Tumaco</b>	<b>Total general</b>
Eventos, Fiestas de la Comunidad	7	4	1	18	1		31
Fiestas Patronales	2	7	1	2	2	1	15
Fiestas Patronales	2	7	1	2	2	1	15
Ninguno		2		5	1		8
Festival Petronio Álvarez	1					1	2
Restaurantes		1					1
<b>Total</b>	<b>12</b>	<b>21</b>	<b>3</b>	<b>27</b>	<b>6</b>	<b>3</b>	<b>71</b>

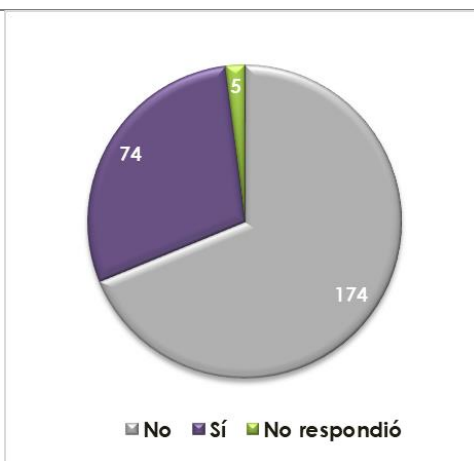
<b>Valle del Cauca</b>					
<b>Nombre del evento</b>	<b>Buenaventura</b>	<b>Jamundí</b>	<b>Palmira</b>	<b>Santiago de Cali</b>	<b>Total general</b>
Festival Petronio Álvarez		11	1		20
Ninguno		15		1	2
Eventos, Fiestas de la Comunidad		7			3
Fiestas Patronales		5			
Feria de Cali				4	4
Festival del viche en Triana		3			3
Ferías de Palmira		1		2	3
Ferías Locales				3	3
Corferias		1		1	2
Boulevard de la Ermita		1			1
Cantores de Río		1			1
Conciertos				1	1
El día del Pacífico				1	1
Evento Préndelo				1	1
Eventos deportivos				1	1
Feria con Artesanías de Colombia		1			1
Feria de Timba Cauca				1	1
Feria Jamundí				1	1
Ferías de Buenaventura		1			1
Ferías de Popayán		1			1
Ferías de Tuluá		1			1
Festival de Arrullos del Pacífico		1			1
Festival de las Colonias		1			1
Festival el Mono Núñez				1	1
Festival Fuirá				1	1
Festival Gastronómico de Popayán				1	1
Fiestas de San Pacho				1	1
Isla Gorgona				1	1
Kalunga		1			1
Kilombo		1			1





Maestros Artesanos del Huila	1				1
Mercados Campesinos				1	1
Semana Santa en Popayán	1				1
Tierra Mestiza				1	1
<b>Total</b>	<b>55</b>	<b>1</b>	<b>1</b>	<b>48</b>	<b>105</b>

Pregunta 75. ¿Utiliza algún nombre, logo o insignia para identificar el viche que produce?



¿Utiliza algún nombre, logo o insignia para identificar el viche que produce?	No. respuestas	Porcentaje
Sí	74	68,8%
No	174	29,2%
No respondió	5	2%
<b>Total general</b>	<b>253</b>	<b>100%</b>

Departamento	Municipio	¿Cuál es el nombre?	No personas
Cauca	Guapi	El Especial	1
		Herencia Guapireña , José Domingo	1
		Trapicho	1
	Popayán	Bebidas Tradicionales y Ancestrales del Pacífico Riko Saso	1
		Las Delicias de Chepe	1
		Sabor Sabor Saijeño	1
<b>Total Cauca</b>		<b>6 Marcas</b>	<b>6</b>
Chocó	Alto Baudó	Viche de Batatal	1
		Viche de Doña Cruz	1
	Bahía Solano	Viche de Eufrasino	2
		Viche Quinta Caña, Cutiqueño	1
	Bajo Baudó	Ancestral	1
		Viches del Medio Atrato	1
	Medio Atrato	Curazao del Baudó	1
		Medio Baudó	Viche Arenal
	Viche Maritza	2	





	Timbiquí San Bernardo	1
	Viche Baudó	1
	Viche Querá	1
	Vicheman Bebidas del Pacífico	1
<b>Total Valle del Cauca</b>	<b>42 Marcas</b>	<b>42</b>
<b>Total general</b>	<b>64 Marcas</b>	<b>74</b>

Pregunta 76 ¿Cuál es el mayor obstáculo para vender el viche?

Temas Clave ¿Cuál es el mayor obstáculo para vender el viche?	Número de personas	Porcentaje
Ausencia de estrategias de comercialización	86	31,7%
Ilegalidad	36	13,3%
Falta de apoyo por parte del gobierno	27	10,0%
Decomiso	24	8,9%
No tener registro Invima	23	8,5%
No aplica	18	6,6%
Ninguno	13	4,8%
Dificultad y costos elevados en el transporte	9	3,3%
Otras razones	9	3,3%
La venta de viche no tradicional	6	2,2%
Falta de reconocimiento del viche como bebidas ancestral,	5	1,8%
Costos elevados de producción	5	1,8%
Falta de principios en la protección de la libre competencia	3	1,1%
No sabe/No responde	6	2,2%
Las crecientes del río	1	0,4%
<b>Total general</b>	<b>271</b>	<b>100,00%</b>